Jokowi: P20 Ajang Strategis Solusi Penyelesaian Masalah Global

JAKARTA, ID – Presiden Joko Widodo (Jokowi) secara resmi membuka Pertemuan Parliamentary Forum in the Context of the G20 Parliamentary Speakers Summit (P20) yang digelar di Gedung Nusantara II, Kompleks Parlemen Senayan, Jakarta Kamis (6/10/2022).

Antara

Presiden Joko Widodo (tengah) didampingi Ketua DPR Puan Maharani (kanan) dan Presiden Inter-Parliamentary Union Duterte Pacheco (kiri) meninggalkan gedung DPR usai membuka pertemuan Parliamentary Forum and the 8th G20 Parliamentary Speakers' Summit (P20) di Gedung Nusantara, Kompleks Parlemen, Senayan, Jakarta, Kamis (6/10/2022). Presiden Joko Widodo secara resmi membuka pertemuan 8th G20 Parliamentary Speakers' Summit (P20) yang akan diikuti 19 ketua parlemen anggota G20, digelar hingga 7 Oktober 2022.

Oleh **Novy Lumanauw**

Di hadapan para delegasi P20, Presiden Jokowi menyampaikan bahwa Forum P20 menjadi sangat strategis untuk membicarakan berbagai agenda dunia.

"Dunia tengah menghadapi tantangan yang berat. Pandemi belum sepenuhnya berakhir, konflik geopolitik timbulkan dampak global. Semua negara alami dampak penyesuaian iklim. Dan, pada saat yang bersamaan semua negara akan menghadapi dampak perubahan iklim, yang juga menimbulkan gangguan pada produksi pangan sehingga ancaman kelaparan muncul di depan mata," kata Presiden Jokowi.

Pada kesempatan itu, Kepala Negara mengajak semua pihak untuk membantu menurunkan ego dan berupaya keras mengatasi perbedaan. Selain itu, ia juga menyarankan agar diperbanyak titik temu untuk mendorong pemulihan ekonomi dunia.

"Dalam menghadapi ancaman besar ini kemampuan dari setiap negara itu berbeda-beda. Ada negara yang mampu bertahan dan memiliki resiliensi yang tinggi, tapi banyak juga negara yang terancam jadi negara gagal, yang berdampak pada jutaan warganya serta memperlebar ketidak seimbangan ekonomi global," kata dia.

Presiden Jokowi secara khusus mengajak parlemen global untuk berupaya keras mengatasi perbedaan-perbedaan, memperbanyak dan memperkuat titik temu untuk mendorong pemulihan ekonomi dunia serta mengatasi krisis lebih efektif.

"Parlemen G20 adalah representasi suara rakyat, rakyat global yang dipilih dan dipercaya rakyat, yang menjaring dan menyuarakan suara rakyat, dan sekaligus mengajak rakyat bekerja bersama dalam menghadapi tantangan yang sangat berat ini," kata dia.

Sementara itu, Ketua DPR RI Puan Maharani menyampaikan bahwa Indonesia sebagai tuan rumah, dalam hal ini DPR RI, berkomitmen penuh untuk menyukseskan kontribusi parlemen dalam menyelesaikan berbagai krisis global.

"Upaya pemulihan pandemi yang inklusif dan berkelanjutan," kata Puan Maharani dalam Pembukaan The 8th G20 Parliamentary Speakers' Summit (P20) di Gedung DPR RI, Jakarta, Kamis (6/10/2022).

Perempuan yang menjadi ketua parlemen pertama Indonesia itu mengatakan bahwa Indonesia dengan semangat gotong royongnya, siap dan mampu untuk berkolaborasi dengan parlemen global dalam membangun dunia bersama.

"Saat ini segala masalah dunia akan saling berhubungan, sehingga diperlukan kerja bersama, kolaborasi, gotong royong yang melibatkan kerja sama multi sektor", tuturnya.

Ketua Badan Kerja Sama Antar Parlemen (BKSAP) DPR RI Fadli Zon mengungkapkan, hasil P20 akan menjadi bagian dari pernyataan bersama (joint statement) yang dibawa ke KTT G20, pada November mendatang. Dimana rangkaian P20 mendiskusikan berbagai isu dan persoalan.

"P20 ini nanti hasilnya semacam dokumen yang menjadi bagian dari *joint statement* untuk dibawa ke G20," ungkap Fadli.

Galang Kerja Sama

Di hadapan Presiden Jokowi dan pimpinan-pimpinan parlemen negara G20, Puan mengatakan bahwa penyelenggaraan P20 bertujuan untuk menggalang kerja sama parlemen dalam mendukung agenda dan implementasi kesepakatan G20.

Khususnya, lanjut Puan, dalam kerangka pemulihan global, pencapaian agenda pembangunan berkelanjutan 2030, dan mengatasi berbagai tantangan global lainnya.

"Kita bertemu pada momen setelah dunia baru saja menghadapi pandemi Covid-19 dan setiap negara sedang menjalankan pemulihan sosial dan ekonomi dari dampak pandemi tersebut," ucapnya.

> **"Dunia tengah menghadapi tantangan yang berat. Pandemi belum sepenuhnya berakhir, konflik geopolitik timbulkan dampak global. Semua negara alami dampak penyesuaian iklim. Dan, pada saat yang bersamaan semua negara akan menghadapi dampak perubahan iklim, yang juga menimbulkan gangguan pada produksi pangan sehingga ancaman kelaparan muncul di depan mata.**
>
> **Joko Widodo**
> Presiden RI

Puan mengingatkan bahwa kondisi perekonomian global saat ini menempatkan setiap negara berada dalam kerentanan yang tinggi ditandai dengan lonjakan inflasi, respons kebijakan moneter, perlambatan ekonomi, konflik geopolitik, serta meluasnya stagflasi. Kondisi ini diperkirakan masih akan berlanjut pada tahun 2023.

"Di samping itu, kita juga masih memiliki sejumlah agenda global untuk direspons melalui kerja-kerja nyata, antara lain, isu-isu yang berkaitan dengan *climate change*, lingkungan hidup, ekonomi hijau, ketahanan pangan dan energi, serta kesetaraan gender dan pemberdayaan perempuan," tutur Puan.

Perempuan pertama yang menjabat sebagai Ketua DPR RI ini mengatakan bahwa pertemuan P20 sangat strategis karena G20 menguasai 85 persen ekonomi dunia dan memiliki 65 persen penduduk dunia.

Menurut Puan, aksi konkret G20 akan membawa dampak dan manfaat nyata, tidak hanya untuk G20, tetapi juga untuk dunia.

Puan menyebut masalah lokal dapat dengan mudah berkembang menjadi krisis global yang bisa berdampak pada kehidupan sehari-hari rakyat di berbagai negara.

Oleh karena itu, lanjut dia, setiap negara harus selalu memperhitungkan kemungkinan terjadinya krisis global dalam setiap pembuatan kebijakan di dalam negeri.

"Jelaslah bahwa saat ini segala masalah dunia kita saling berhubungan. Oleh karena itu, perlu respons bersama yang melibatkan berbagai kalangan dan perspektif," kata Puan.

Ia mengemukakan bahwa setiap negara memiliki kapasitas dan kapabilitas dalam menghadapi risiko ancaman krisis.

Melalui kerja bersama, kolaborasi, dan gotong royong antarnegara, dia berharap dapat meningkatkan daya respons setiap negara untuk menanggulangi permasalahan global.

Puan mengatakan bahwa masyarakat di seluruh negara memiliki harapan besar agar P20 berkontribusi dalam menyelesaikan berbagai gejolak dan tantangan global yang melanda dunia.

Tragedi Kanjuruhan, Polisi Tetapkan 6 Tersangka

MALANG, ID - Sebanyak enam orang telah ditetapkan sebagai tersangka terkait tragedi Kanjuruhan pascakericuhan di Stadion Kanjuruhan, Kabupaten Malang, usai pertandingan antara Arema FC melawan Persebaya Surabaya.

"Berdasarkan gelar dan alat bukti permulaan yang cukup maka ditetapkan saat ini enam tersangka," kata Kapolri Jenderal Listyo Sigit Prabowo saat konferensi pers di Malang, Kamis (6/10/2022).

Dikatakan Sigit, keenam tersangka tersebut yaitu Direktur Utama PT LIB AHL (Akhmad Hadian Lukita), ketua pelaksana pertandingan dengan inisial AH (Abdul Haris), *security officer* dengan inisial SS, Kabag Ops Polres Malang Kompol Wahyu Setyo Pranoto, Anggota Brimob Polda Jawa Timur dengan inisial H, dan Kasat Samapta Polres Malang AKP Bambang Sidik Achmadi.

Para tersangka disangkakan dengan Pasal 359 KUHP dan Pasal 360 junto Pasal 103 *juncto* pasal 52 UU RI Nomor 11 Tahun 2022 tentang Keolahragaan.

Sementara itu, Wakil Komandan Korps Brimob Polri Irjen. Pol. Setyo Boedi Moemuni Harso menyampaikan Kepolisian RI akan membuat peraturan Kapolri yang secara khusus membahas pengamanan pertandingan sepak bola sebagai respons agar tragedi Kanjuruhan tidak terulang kembali.

Hal tersebut juga menjadi bagian dari evaluasi menyeluruh yang diminta oleh Presiden Joko Widodo (Jokowi) terkait perbaikan prosedural pengamanan penyelenggaraan sepak bola Indonesia.

Setyo menyampaikan bahwa Kepolisian RI telah melakukan pembahasan bersama PSSI untuk membuat regulasi yang nantinya bakal menjadi pegangan bagi Polri dalam melakukan pengamanan pertandingan sepak bola di stadion. **(b1)**

BeritaSatu Photo/Ruht Semiono

Terjebak Kemacetan

Ratusan kendaraan terjebak kemacetan di salah satu ruas jalan menuju Kampung Rambutan di Jakarta, Kamis (6/10/2022). Hujan lebat dan meningkatnya volume kendaraan saat jam pulang kantor menambah parah kemacetan.

KPK Benarkan Blokir Rekening Istri Lukas

JAKARTA, ID – Komisi Pemberantasan Korupsi atau KPK membenarkan telah blokir rekening istri Lukas Enembe, Yulce Wenda Enmbe. KPK menegaskan, pemblokiran tersebut terkait penyidikan kasus dugaan suap dan gratifikasi yang menyeret Lukas sebagai tersangka.

Ali Fikri

"Benar, tim penyidik melakukan pemblokiran rekening bank istri tersangka LE (Lukas Enembe) sebagai bagian kebutuhan pembuktian pada proses penyidikan perkara ini," kata Kepala Bagian Pemberitaan KPK Ali Fikri dalam keterangannya, Kamis (6/10/2022).

Ali menerangkan, KPK telah lama memblokir rekening tersebut. Dia menegaskan, pemblokiran bukan akibat Yulce Wenda Enembe mangkir dari panggilan pemeriksaan KPK sebagai saksi pada Rabu (5/10/2022).

"Soal mangkirnya para saksi, pasti kami segera panggil yang kedua kalinya dan jika mangkir kembali maka sesuai ketentuan hukum bisa dilakukan jemput paksa terhadap saksi," tutur Ali.

Dia menekankan, pemanggilan para saksi oleh pihaknya tidak hanya sebatas pada Lukas semata. Untuk itu, dia menyatakan tidak ada alasan hukum bagi Yulce untuk tidak hadir karena ada hubungan keluarga dengan Lukas.

Pada kesempatan itu, Ali mengatakan, KPK tidak akan segan untuk menjemput paksa anak dan istri Gubernur Papua Lukas Enembe jika mereka kembali mangkir dari agenda pemeriksaan. Anak Lukas, Astract Bona Timoramo Enembe serta Yulce Wenda selaku istri Lukas Enembe, diketahui mangkir dari agenda pemeriksaan KPK Rabu (5/10/2022) kemarin.

"Jika mangkir kembali maka sesuai ketentuan hukum bisa dilakukan jemput paksa terhadap saksi," kata Ali.

Dia menilai, tidak ada alasan hukum yang bisa dijadikan dasar oleh mereka untuk mangkir dari panggilan KPK. Selaku saksi, keduanya wajib hadir untuk dimintai keterangan walaupun mereka termasuk anggota keluarga Lukas.

Sebelumnya, rekening Yulce disebut telah diblokir KPK. Hal ini diungkap kuasa hukum Lukas, Petrus Bala Pattyona di Jayapura, Papua, Rabu (5/10/2022). **(b1)**

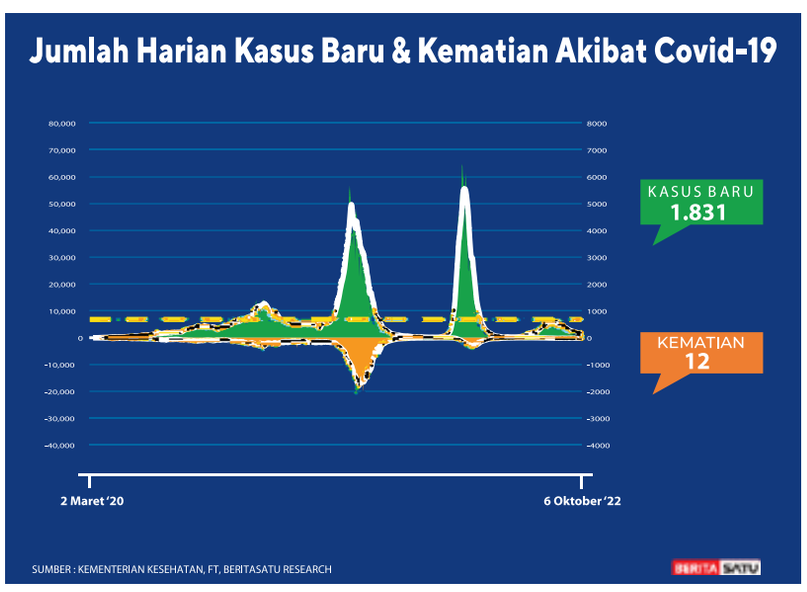

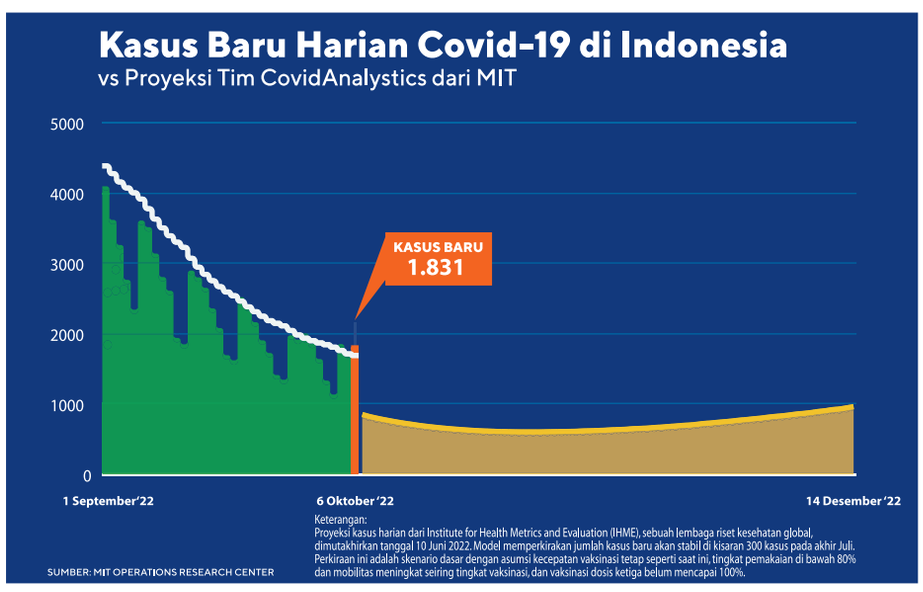

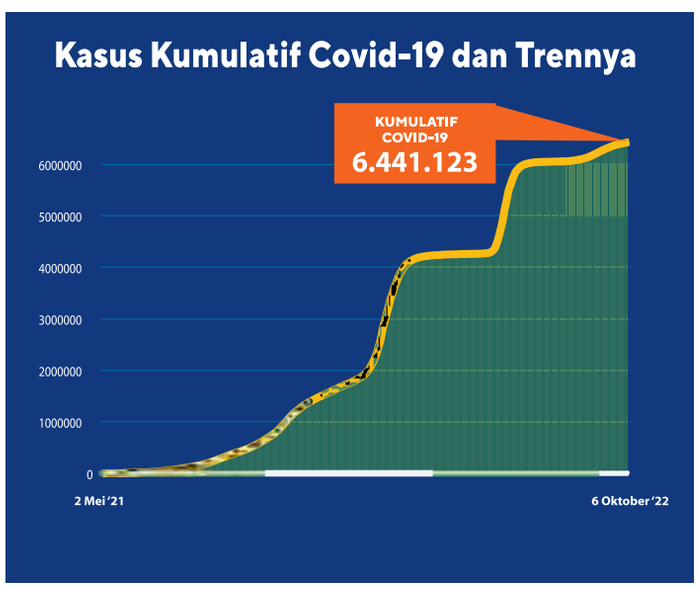

IHSG 7.076,623 ▲ 1,238

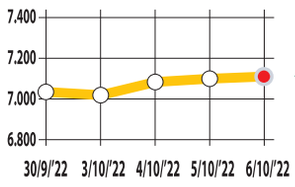

INVESTOR33 494,520 ▼ -1,577

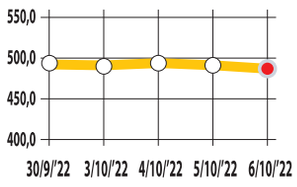

LQ-45 1.010,684 ▼ -0,949

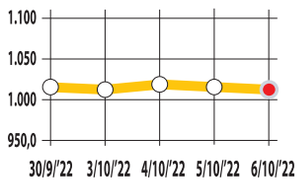

PEFINDO25 287,764 ▲ 0,957

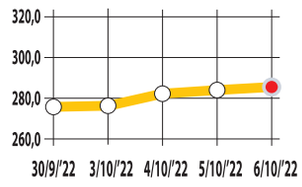

DOLAR US$ 15.196,00 ▲ 80,00

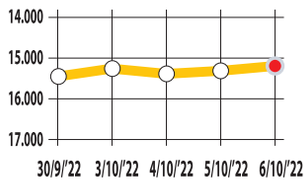

EURO € 15.104,84 ▼ -21,31

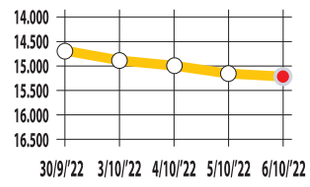

Sumber : BEI & *Stockwatch*

REKOMENDASI

Phintraco Sekuritas

Pada perdagangan Kamis (6/10/2022), IHSG kembali tertahan di bawah MA50 di kisaran 7.130. Dengan demikian, IHSG diperkirakan kembali bergerak fluktuatif dalam rentang 7.050-7.130 pada hari ini, Jumat (7/10/2022).

Sentimen negatif eksternal masih terkait dengan kekhawatiran peningkatan tekanan inflasi, terutama di AS dan Eropa seiring rencana pemangkasan produksi OPEC+ hingga 2 juta barel per hari di November 2022. Meski demikian, kabar bahwa cadangan gas di Eropa cukup untuk musim dingin, setidaknya meredam kekhawatiran tersebut. Mayoritas indeks di Eropa cenderung menguat terbatas di Kamis (6/10/2022) sore WIB.

Dari AS, tidak ada FOMC the Fed di Oktober 2022. Hal ini turut meningkatkan faktor *uncertainty risk* bagi pasar keuangan dan pasar modal global di tengah potensi peningkatan tekanan inflasi.

Mempertimbangkan sentimen di atas, *appetite* pasar pada saham-saham defensif cenderung meningkat. ICBP, INDF, UNVR, dan MAPI dapat diperhatikan di Jumat (7/10/2022). Potensi penguatan/*rebound* lanjutan juga dapat diperhatikan pada META dan JSMR.

RUMOR

KINO INDONESIA

Cermati KINO

Saham PT Kino Indonesia Tbk (KINO) dikabarkan akan di-*upgrade* ke level target Rp 3.250, setelah *buyback* berakhir. Harga pembelian *buyback* cukup tinggi di kisaran Rp 4.218. Dengan histori bagi dividen interim pada Oktober ini, diperkirakan mendorong kinerja KINO yang lebih baik di sisa 2022. Pemegang saham mayoritas, kabarnya menguasai cukup banyak saham KINO, sehingga aksi korporasi ini bakal lebih sehat ke depannya. Selain itu, KINO juga disebut-sebut tengah diincar oleh produsen *consumer goods* terkemuka, sehingga turut menjadi sentimen positif. **(ely)**

DISCLAIMER

Materi tulisan ini hanya memberikan informasi dan bukan sebagai ajakan kepada siapapun untuk membeli atau menjual efek tertentu. Keputusan melakukan transaksi saham sepenuhnya menjadi tanggung jawab pemodal.

Perusahaan Afiliasi Boy Thohir Lepas Saham Indosat Rp 1,1 T

JAKARTA, ID - PT Tiga Telekomunikasi Indonesia (TTI), perusahaan yang terafiliasi dengan Garibaldi Thohir atau biasa disapa Boy Thohir, melepas 196,36 juta saham PT Indosat Tbk (ISAT) atau setara 2,44%.

Oleh **Thresa Sandra Desfika**

Direktur TTI Raden Harry Zulnardy mengungkapkan, transaksi tersebut terjadi pada 22 September 2022 dengan harga jual Rp 5.625 per saham. Dengan demikian, total nilai penjualan saham itu mencapai Rp 1,1 triliun.

"Tujuannya adalah divestasi dengan status kepemilikan saham langsung," jelas dia dalam keterangan tertulis, Kamis (6/10/2022),

Sebelum transaksi, TTI memiliki sebanyak 868.115.088 saham ISAT atau setara 10,77% saham. Setelah transaksi, total saham ISAT yang dipegang oleh TTI tersisa 671.755.088 saham atau sebanyak 8,33%.

Adapun pemegang 5% saham atau lebih saham ISAT lainnya tidak mengalami perubahan. Ooredoo Hutchison Asia Pte Ltd per 5 Oktober 2022 tetap menggenggam sebanyak 5.292.710.752 saham ISAT atau setara 65,64% dibandingkan posisi pada 22 September 2022. Begitu pula dengan PPA Investasi Efek (AFS) yang menguasai 776.624.999 saham atau 9,63%.

Obligasi

Sementara itu PT Indosat Tbk (ISAT) atau Indosat Ooredoo Hutchison (IOH) tengah melakukan Penawaran Umum Berkelanjutan Obligasi IV Indosat Tahap I Tahun 2022 senilai Rp 1,75 triliun dan Sukuk Ijarah IV Indosat Tahap I Tahun 2022 sebesar Rp 750 miliar. Aksi korporasi itu merupakan bagian dari Penawaran Umum Berkelanjutan IV Indosat senilai Rp 15 triliun, yang terdiri dari Obligasi Berkelanjutan IV Indosat sebesar Rp 10,5 triliun dan Sukuk Ijarah IV Indosat sebesar Rp 4,5 triliun.

"Penerbitan obligasi dan sukuk ijarah merupakan bagian dari rencana jangka panjang perseroan untuk memperbesar dan mendiversifikasi sumber pendanaannya untuk mendukung pengembangan bisnis perusahaan. Kami yakin hal ini akan memberikan dampak positif bagi perseroan di masa mendatang," kata *President Director and CEO* Indosat Ooredoo Hutchison Vikram Sinha, baru-baru ini.

Vikram mengatakan, dana hasil penerbitan obligasi dan sukuk ijarah setelah dikurangi biaya penerbitan akan digunakan untuk membayar utang perseroan dan biaya hak penggunaan spektrum frekuensi radio dalam mata uang rupiah. IOH memperoleh peringkat idAAA (Triple A) untuk obligasi dan idAAA(sy) (Triple A Syariah) untuk sukuk ijarah dari PT Pemeringkat Efek Indonesia (Pefindo).

Vikram menerangkan, proses *book building* dilakukan mulai 14 September hingga 27 September 2022. Pernyataan efektif dari Otoritas Jasa Keuangan (OJK) diharapkan dapat diterima pada 17 Oktober 2022, dan obligasi serta sukuk ijarah akan dicatatkan di Bursa Efek Indonesia (BEI) pada 27 Oktober 2022.

Penerbitan obligasi dan sukuk ijarah ini didukung oleh tim penjamin pelaksana emisi efek utama yang terdiri dari PT BCA Sekuritas, PT CIMB Sekuritas Indonesia, PT DBS Vickers Sekuritas Indonesia, PT Indo Premier Sekuritas, PT Mandiri Sekuritas, PT BRI Danareksa Sekuritas dan PT Trimegah Sekuritas Indonesia Tbk (TRIM). Bertindak sebagai wali amanat adalah PT Bank Rakyat Indonesia (Persero) Tbk (BBRI).

Kasus Credit Suisse Tidak Berdampak Signifikan ke Pasar Modal Indonesia

JAKARTA, ID – Kasus Credit Suisse yang dikabarkan akan mengalami kebangkrutan seperti Lehman Brothers, diyakini tidak berdampak signifikan ke pasar modal Indonesia. Fundamental ekonomi Indonesia yang solid dan investasi Credit Suisse yang tidak terlalu signifikan di Indonesia, membuat sentimen negatif dari salah satu bank investasi terbesar di Swiss itu tidak akan terlalu besar imbasnya.

"Dampaknya kecil ke pasar modal kita. Karena kalaupun Credit Suisse dinyatakan bangkrut, fundamental perbankan kita cukup solid, dan kita tidak menemukan tekanan *outflow* yang cukup berarti di pasar kita," kata Direktur Anugerah Mega Investama Hans Kwee kepada *Investor Daily*, Kamis (6/10/2022).

Hans menambahkan, investor domestik juga saat ini lebih dewasa dalam menanggapi isu-isu yang berpengaruh pada investasi. Dia menyebut, kondisi Cedit Suisse juga sedikit berbeda dengan Lehman Brothers, di mana pasar investasi pada 2008 sedang tertekan. Produk-produk investasi Credit Suisse yang lebih banyak di obligasi, juga jauh lebih baik secara fundamental dibanding Lehman Brothers yang cenderung derivatif.

"Sehingga lebih besar kemungkinan Credit Suisse akan dilakukan penyelamatan oleh Bank Eropa, tidak seperti Lehman Brothers," ujar dia.

Hans meyakini, kabar menurunnya saham Credit Suisse juga tidak akan menjadi batu ganjalan yang besar bagi IHSG. Selain pemikiran investor yang lebih matang dalam berinvestasi, perekonomian Indonesia juga tetap kuat sejalan tingginya harga komoditas.

"Dengan demikian hal ini tidak akan terlalu mempengaruhi pasar modal Indonesia. Kalaupun ada, hanya menjadi sentimen jangka pendek saja," ungkap dia.

Sebelumnya, Credit Suisse dirumorkan akan mengalami kebangkrutan akibat gagal bayar seperti yang terjadi pada Lehman Brothers. Hal itu memicu harga saham Credit Suisse terpuruk ke level terendah baru sepanjang masa, yang menyebabkan sahamnya berada di bawah nilai bukunya. Penurunan harga saham itu juga dipicu lonjakan *credit default swaps* (CDS) atau semacam instrumen yang digunakan investor untuk mengukur potensi gagal bayar dari sebuah institusi.

Meski demikian, rumor kebangkrutan Credit Suisse dinilai tidak terlalu beralasan. Credit Suisse memang merugi empat kuartal, tapi bank ini dilaporkan masih memiliki *capital buffer* hampir US$ 100 miliar yang dapat menutup kerugian. Aset yang dikelolanya masih tergolong besar, mencapai US$ 1,47 triliun per kuartal II-2022. Aset tersebut di atas Lehman Brothers yang saat itu hanya US$ 600 miliar.

Credit Suisse sendiri menangkis kekhawatiran banyak pihak mengenai kesehatan keuangan perusahaan, termasuk soal ketakutan yang mencoba menyamakan bank ini dengan Lehman Brothers.

Bank terbesar kedua di Swiss itu telah tersandung dari satu krisis ke krisis lainnya dalam beberapa tahun terakhir. Ada skandal mata-mata perusahaan tiga tahun lalu, di mana bank ini dituduh mempekerjakan seorang detektif swasta, setelah salah satu mantan eksekutifnya membelot ke kompetitor.**(fur/eld)**

GELAR *EXECUTIVE LEADERSHIP FORUM*

Siloam Hospitals Berkomitmen Berikan Layanan Terbaik kepada Konsumen

IST

John Riady

Investor Daily/Emral Firdiansyah

Executive Leadership Forum

Wakil Presiden Direktur Siloam Hospitals Caroline Riady (tengah) memberikan penghargaan kepada Direktur Pelayanan Kesehatan Kementerian Kesehatan RI Prof. dr. Abdul Kadir, Ph.D, Sp.THT-KL(K), MARS. (kanan) yang menjadi narasumber di acara Executive Leadership Forum yang bertajuk 'To Lead Is To Learn' di Indonesia Convention Exhibition (ICE) BSD, Tangerang, Kamis (6/10/2022).

JAKARTA, ID - Presiden Komisaris PT Siloam Hospitals Tbk (SILO) John Riady mengatakan, Siloam berkomitmen memberikan yang terbaik bagi masyarakat Indonesia sebagai *generations of first.*

"Siloam sebagai anak usaha dari Lippo Grup berkomitmen memberikan yang terbaik bagi masyarakat Indonesia. Semisal pada saat pandemi, di mana Siloam hadir memberikan harapan saat masa-masa kritis," kata John pada acara *Executive Leadership Forum* yang digelar oleh Siloam Hospitals di ICE BSD City, Tangerang, Banten, Kamis (06/10/2022).

Dia menegaskan, Siloam berada di pusat visi dari Lippo Group, di mana sebagai perusahaan konsumen dan jasa, perseroan berkesempatan melayani 44 juta masyarakat Indonesia setiap tahunnya. "Setiap masyarakat Indonesia adalah *generations of first,* karena setiap produk kami akan menjadi pengalaman pertama bagi mereka," ujar dia.

Akses itulah, kata John, yang menjadi visi dari Lippo Group agar dapat memfasilitasi rakyat Indonesia untuk mendapatkan layanan lebih baik dan menjadikan pengalaman pertama yang berkesan bagi mereka. Hal itu tercermin dari kesuksesan SILO dalam mengakomodir kebutuhan masyarakat. Sejak awal 2022 sampai sekarang, SILO telah melayani 3 juta pasien rawat jalan, 250 ribu pasien rawat inap, dan 130 ribu tindakan di lebih dari 40 Rumah Sakit (RS) perseroan.

Salah satu wujud komitmen untuk meningkatkan pelayanannya, Siloam menggelar acara *Executive Leadership Forum* dengan tajuk *To Lead is To Learn*. Wakil Direktur Siloam International Hospitals Caroline Riady mengatakan, *Executive Leadership Forum* ini mengundang para top manajemen dari 41 rumah sakit Siloam di seluruh Indonesia.

Acara ini digelar sejalan dengan tantangan pada dunia kesehatan yang selalu berubah, baik dari jenis penyakit maupun pasien, yang menuntut kegesitan atau *agility* tinggi dari para *leader* Siloam. "Sebanyak 280 peserta hadir, dan kami mempunyai kegiatan yang berbeda-beda untuk belajar dan mendapatkan wawasan baru agar dapat melayani masyarakat dengan lebih baik," jelas Caroline dalam acara *Executive Leadership Forum by Siloam Hospital*, Kamis (6/10/2022).

Ke depanya, Caroline melanjutkan, perseroan akan fokus kepada empat hal. Pertama, Siloam akan terus meningkatkan pelayanan rumah sakit *eksisting* dengan mengembangkan pelayanan staf-staf perseroan agar semakin lebih baik dalam melayani masyarakat.

Kedua, SILO terus melakukan pengembangan jaringan, di mana perseroan akan ekspansi di lokasi yang baru. Belum lama ini, perseroan telah membuka Siloam Hospitals Agora yang berlokasi di Cempaka Putih. "Ke depan, kami akan membuka jaringan di beberapa lokasi yang baru lagi," ujar dia.

Selanjutnya, perseroan juga akan mengembangkan klinikal program, yakni pelayanan medis yang baru, salah satunya *fertility*. Untuk menambah spesialisasi, perseroan terus mengembangkan Onkologi, Jantung, dan Neurologi.

MySiloam

SILO juga mengembangkan *digital health* dengan meluncurkan aplikasi My Siloam Health, yang menjadi aplikasi sepuluh terbesar di IOS maupun di android. Sebelumnya, perseroan telah aktif dalam dunia *digital health* dengan meluncurkan konsultasi dan *home care* yang sudah berjalan selama satu tahun terakhir.

"Dalam *digital health,* kami akan terus mencoba inovasi baru, sehingga kami bisa menjangkau lebih banyak pasien. Sehingga, *customer* bisa lebih nyaman dalam mendapatkan pelayanan," kata dia.

Di segmen *digital health*, Siloam mampu mencatat peningkatan yang signifikan dalam adopsi platform MySiloam. Hal itu tercermin pada jumlah unduhan aplikasi yang terus meningkat. Di samping itu, saluran pasien digital Siloam telah dikonsolidasikan, dan pasien sekarang dapat mengakses pemeriksaan dan pengujian medis.

Aplikasi MySiloam juga memungkinkan pasien untuk membuat janji temu dan mendapatkan keuntungan yang signifikan mengenai informasi tentang daftar lengkap perawatan yang tersedia di Rumah Sakit Siloam. Pada semester I-2022, pertumbuhan pasien melalui kanal digital mencapai 158% YoY (*year on year*) dan berkontribusi sebesar 14% dari total pelayanan rawat jalan Rumah Sakit Siloam. Di samping itu, aplikasi MySiloam juga sudah diunduh lebih dari 890.000 pengguna, atau naik 23% YoY sepanjang enam bulan pertama tahun ini.

Selain *teleconsultation* oleh MySiloam App, SILO juga menyediakan layanan *homecare* untuk pasien yang secara fisik tidak dapat datang mengunjungi dokter. Dengan fasilitas ini, pasien pun dimungkinkan untuk berkonsultasi dengan dokter rumah sakit Siloam di rumah mereka. Saat ini, 41 RS Siloam dapat memberikan layanan *homecare* kepada pasien. Layanan *homecare* SILO telah mencakup lebih dari 16.700 pasien sepanjang semester satu tahun ini. **(fur)**

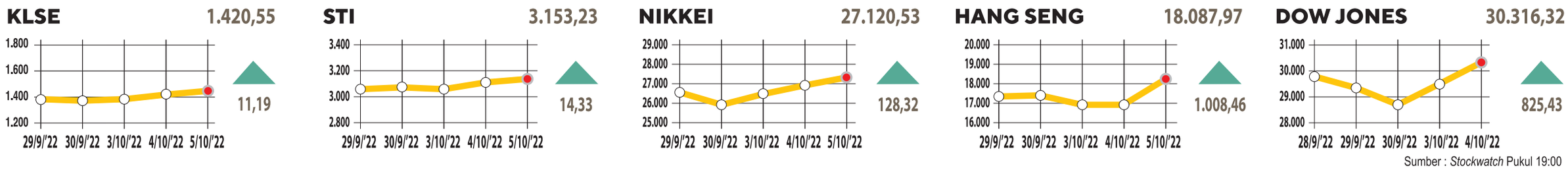

Sumber : *Stockwatch* Pukul 19:00

BeritaSatu Photo/Mohammad Defrizal

Volume Transaksi Bursa

Pengunjung melintas di Bursa Efek Indonesia (BEI), di Jakarta. Total volume transaksi bursa pada perdagangan Kamis (6/10/2022) mencapai 22,23 miliar saham dengan nilai transaksi Rp15,93 triliun.

Emiten Grup Saratoga, Tower Bersama Terbitkan Obligasi Rp 1 Triliun

JAKARTA, ID - PT Tower Bersama Infrastructure Tbk (TBIG) akan merilis surat utang (obligasi) senilai Rp 1 triliun melalui Penawaran Umum Berkelanjutan (PUB) V Tahap V Tahun 2022. Penerbitan obligasi emiten menara telekomunikasi milik Grup Saratoga tersebut, merupakan bagian dari Penawaran Umum Berkelanjutan (PUB) Obligasi V dengan total dana yang akan dihimpun sebesar Rp 15 triliun.

Oleh **Muawwan Daelami**

Manajemen perseroan mengumumkan bahwa obligasi yang ditawarkan ini memiliki nilai 100% dari jumlah pokok obligasi. "Seluruh nilai pokok obligasi yang akan dikeluarkan berjumlah Rp 1 triliun dengan tingkat bunga tetap 5,25% per tahun dan jangka waktu 370 hari kalender sejak tanggal emisi," jelas manajemen TBIG dalam keterangan resmi, Kamis (6/10/2022).

Sementara mengenai bunga obligasi, TBIG akan membayarnya setiap kuartal. Bunga obligasi pertama akan dibayarkan pada 21 Januari 2023, sedangkan bunga obligasi terakhir sekaligus pelunasan obligasi dibayarkan pada 31 Oktober 2023.

Menurut manajemen TBIG, aksi penggalangan dana ini bertujuan untuk melunasi seluruh dan sebagian pinjaman anak usaha perseroan. Rinciannya,

Helmy Yusman Santoso

sebesar US$ 20 juta atau setara Rp 305,9 miliar digunakan untuk melunasi seluruh pokok pinjaman PT Tower Bersama selaku anak usaha. Sedangkan, US$ 45,5 juta atau setara dengan Rp 695,8 miliar sisanya dipakai untuk melunasi sebagian pokok pinjaman PT Solu Sindo Kreasi Pratama (SKP) yang juga merupakan perusahaan afiliasi perseroan.

"Keduanya terkait dengan fasilitas pinjaman *revolving* dalam US$ 375 juta *Facility Agreement* tertanggal 28 Juni 2019 yang akan dibayarkan kepada para kreditur melalui United Overseas Bank Limited sebagai Agen," tambah manajemen TBIG.

Pada bulan Agustus kemarin, Tower Bersama telah menuntaskan penerbitan Obligasi Berkelanjutan V Tower Bersama Infrastructure Tahap IV Tahun 2022 sebesar Rp 2,2 triliun. Surat utang tersebut merupakan bagian dari penawaran umum berkelanjutan (PUB) V senilai total Rp 15 triliun.

Director & Chief Financial Office (TBIG) Helmy Yusman Santoso menyebutkan, total penerbitan Obligasi TBIG V Tahap IV sebesar Rp 2,2 triliun terdiri dari Rp 1,47 triliun pada tingkat bunga tetap 4,1% untuk tenor 370 hari. Selanjutnya ada Rp 721,39 miliar pada tingkat bunga tetap 6,35% untuk tenor tiga tahun.

"Obligasi TBIG V Tahap IV adalah setara kewajiban senior tanpa jaminan khusus dari TBIG dan memiliki pembayaran bunga setiap kuartal," kata Helmy.

Dia menjelaskan, dana dari penawaran ini, setelah dikurangi biaya penerbitan, akan digunakan untuk pembayaran sebagian kewajiban finansial dari entitas anak perseroan. Khususnya fasilitas pinjaman *revolving* US$ 275 juta dari fasilitas kredit yang ada. Obligasi TBIG V Tahap IV dicatatkan di Bursa Efek Indonesia (BEI) pada 12 Agustus 2022.

"Setelah penerbitan ini kami masih memiliki kemampuan untuk menerbitkan surat utang sebanyak-banyaknya Rp 7,945 triliun melalui program Obligasi TBIG V yang berlaku sampai Agustus 2023. Kami berharap dapat secara reguler mengakses pasar obligasi rupiah seiring dengan pertumbuhan bisnis kami yang kuat," tegas Helmy. **(mwd)**

GELAR RUPSLB HARI INI

Nusantara Infrastructure Segera Tuntaskan Akuisi Tol MBZ Rp 4,3 Triliun

JAKARTA, ID - PT Nusantara Infrastructure Tbk (META) melalui PT Marga Utama Nusantara (MUN) segera menuntaskan akusisi tol layang MBZ senilai Rp 4,3 triliun dari PT Jasamarga Jalanlayang Cikampek (JJC), anak usaha PT Jasa Marga (Persero) Tbk (JSMR). Margautama Nusantara (MUN) sendiri merupakan anak usaha Nusantara Infrastructure, di mana pemegang saham mayoritas META adalah PT Metro Pacific Tollways Indonesia, yakni entitas milik Grup Salim.

Manajemen META menyampaikan bahwa perseroan selaku pembeli, dan Jasa Marga sebagai penjual, dalam proses memenuhi persyaratan pendahuluan yang ditargetkan tuntas pada 10 Oktober 2022. Untuk itu, emiten jalan tol ini bakal meminta persetujuan dari pemegang saham META dalam Rapat Umum Pemegang Saham Luar Biasa (RUPSLB) yang dilaksanakan pada hari ini, Jumat (7/10/2022).

"Perseroan akan meminta persetujuan dari pemegang saham perusahaan sehubungan dengan rencana transaksi ini," kata manajamen META dalam keterangan resmi, Kamis (6/10/2022).

Ihwal penyelesaian transaksi bernilai Rp 4,3 triliun tersebut, perseroan akan memanfaatkan pinjaman dari PT Bank Central Asia Tbk (BBCA) sebesar Rp 4,5 triliun yang terdiri dari Rp 1 triliun berupa *Term Loan Non Revolving* 2 (TL-2) dan Rp 3,5 triliun dalam bentuk fasilitas pinjaman Kredit Multi Fasilitas (KMF).

Perseroan akan menuntaskan akuisisi Tol MBZ dari Jasa Marga ini dengan rincian sekitar Rp 15 miliar dibayarkan sebagai uang muka pada tanggal penandatanganan Perjanjian Pengikatan Jual Beli (PJJB). Kemudian, sebesar Rp 791 miliar atau setara 19,6% dibayarkan pada tanggal penyelesaian transaksi, dan Rp 3,2 triliun atau sebanding 80,0% dibayarkan paling lambat pada 20 Desember 2022.

Sebelumnya, META dan Jasa Marga telah meneken PPJB pada 30 Juni 2022 untuk mengambilalih sebanyak 2,2 juta saham atau ekuivalen 40% kepemilikan PT Jasa Marga Tbk (JSMR) di JCC selaku Badan Usaha Jalan Tol (BUJT). Adapun tujuan dari transaksi ini diharapkan dapat memberikan nilai tambah kepada perseroan. Sedangkan bagi Jasa Marga dapat merealisasikan pengembangan untuk ruas-ruas tol lain.

Corporate Communication and Community Development Group Head Jasa Marga Lisye Octaviana mengungkapkan, divestasi ini bertujuan untuk mengoptimalkan portofolio bisnis Jasa Marga di 2022 sekaligus sebagai bagian dari strategi perusahaan menyeimbangkan pertumbuhan dan kesinambungan bisnis perusahaan.

"Kami berharap, seluruh proses transaksi dapat terlaksana lancar sesuai target. Tentunya, dengan selalu menerapkan prinsip-prinsip *Good Corporate Governance* (GCG) pada setiap tahapannya, hingga penandatanganan *Sale and Purchase Agreement* (SPA) sebagaimana yang direncanakan," ungkap Lisye.

Menurut Lisye, penandatanganan CSPA merupakan langkah awal sekaligus bukti komitmen kerja sama strategis antara Jasa Marga dan MUN dalam pengusahaan Jalan Layang MBZ melalui PT JJC. Jalan Layang MBZ yang dikelola oleh PT JJC memiliki peran penting dalam jaringan Jalan Tol Trans Jawa sebagai jalur penghubung utama wilayah Jabotabek ke arah timur.

Beroperasinya jalan tol ini memberikan dampak positif terhadap kelancaran jalur Jakarta-Cikampek, dengan bertambahnya kapasitas jalan tol tersebut, sehingga terjadi penurunan V/C Ratio yang berpengaruh terhadap peningkatan kecepatan rata-rata dari Simpang Susun Cikunir sampai dengan Karawang Barat. **(mwd)**

Astra Otoparts Bagikan Dividen Interim Rp 106 Miliar

JAKARTA, ID – PT Astra Otoparts akan membagikan dividen interim tahun buku 2022 sebesar Rp 106,03 miliar pada 24 Oktober 2022. Dividen yang dibagikan itu mencapai 24,51% dari total laba bersih yang dibukukan anak usaha PT Astra International Tbk (ASII) tersebut pada semester I-2022.

Hamdani Dzulkarnaen

"Sesuai dengan keputusan direksi yang telah disetujui dewan komisaris pada tanggal 3 Oktober 2022, perseroan menyampaikan rencana pembagian dividen interim untuk periode tahun buku 2022 dengan total nilai dividen Rp 106,03 miliar," kata *Corporate Secretary* Astra Otoparts Wanny Wijaya dalam keterangan resminya, Kamis (6/10/2022).

Wanny mengatakan, data keuangan yang mendasari pembagian dividen adalah laba bersih yang didapat diatribusikan kepada entitas induk pada semester I-2022 yang sebesar Rp 432,49 miliar, saldo laba ditahan yang tidak dibatasi penggunaannya per 30 Juni 2022 senilai Rp 7,29 triliun, dan total ekuitas Rp 12,08 triliun.

Wanny menyebut, tanggal cum dividen di pasar reguler dan pasar negosiasi pada 11 Oktober 2022, tanggal ex dividen di pasar reguler dan pasar negosiasi pada 12 Oktober 2022, tanggal cum dividen di pasar tunai pada 13 Oktober 2022, tanggal daftar pemegang saham yang berhak atas dividen tunai pada 13 Oktober, tanggal ex dividen di pasar tunai pada 14 Oktober 2022, dan tanggal pembayaran dividen pada 24 Oktober 2022.

Presiden Direktur Astra Otoparts Hamdani Dzulkarnaen sebelumnya mengatakan, pihaknya akan melakukan ekspansi ke bisnis ekosistem kendaraan listrik (*electric vehicle*/EV) untuk mempertahankan posisinya sebagai pemain utama di industri otomotif tanah air. Ekspansi ke bisnis EV tersebut akan dilakukan secara organik maupun dengan menggandeng mitra strategis.

"Saat ini, di seluruh dunia sedang melakukan transformasi ataupun terjadi disrupsi elektrifikasi. Kami juga berusaha menyiapkan ekosistem EV, dengan tetap ingin menjadi pemain utama di dunia otomotif," kata Hamdani pada acara Paparan Publik perseroan, awal pekan ini.

Hamdani melanjutkan, pihaknya terus mengembangkan peluang dan menyiapkan potensi-potensi bisnis yang memungkinkan AUTO bisa masuk ke dalamnya. "Kami punya perusahaan manufaktur yang dikelola sendiri atau perusahaan patungan (*joint venture*/JV) dengan mitra di dalam dan luar negeri," ujar dia.

Hamdani mengatakan, pihaknya akan melihat peluang pada pengembangan produk-produk komponen otomotif, maupun infrastruktur EV seperti stasiun pengisian daya listrik (*charging station*). "Secara umum, kami bekerja dengan mitra untuk komponen tertentu dan juga bekerja dengan kemampuan sendiri dengan komponen yang lain. Jadi semua komponen kami lihat dan kami siapkan sebaik-baiknya. Dan juga potensi bisnis lain seperti misalnya *charging station*, kami masuk dengan Astra Otopower yang menyediakan daya kendaraan listrik," jelas dia. **(va)**

Bukit Asam Beli MTN Timah Rp 391,25 Miliar

JAKARTA, ID – PT Bukit Asam Tbk (PTBA) membeli surat utang jangka menengah (*Medium Term Notes*/MTN) I PT Timah Tbk (TINS) Tahun 2022 sebanyak 25 lembar atau senilai Rp 391,25 miliar dengan jangka waktu paling lama tiga tahun.

"Transaksi tersebut sebagaimana di atas merupakan transaksi afiliasi yang didasarkan pada ketentuan Pasal 4 POJK No.42/2020 dan bukan merupakan transaksi material ataupun transaksi yang mengandung unsur benturan kepentingan," jelas Manajemen Bukit Asam dalam keterbukaan informasi BEI, Kamis (6/10/2022).

Bukit Asam telah membeli MTN I PT Timah Tbk Tahun 2022 dengan peringkat A tersebut pada 5 Oktober 2022. PTBA dan TINS merupakan perusahaan terafiliasi yang dikendalikan secara langsung oleh perusahaan yang sama yakni Inalum, serta secara langsung dan tidak langsung oleh Negara Republik Indonesia.

"Oleh karena itu, perseroan merupakan pihak terafiliasi dengan PT Timah Tbk sebagaimana dimaksud oleh Undang-Undang Nomor 8 Tahun 1995 tentang Pasar Modal dan Undang-Undang Nomor 40 Tahun 2007 tentang Perseroan Terbatas," sambung manajemen PTBA.

Kantor Jasa Penilai Publik Suwendho Rinaldy dan Rekan berpendapat, pembelian MTN I PT Timah Tbk Tahun 2022 oleh PTBA sebanyak 25 lembar atau Rp 391,25 miliar beserta komponen bunga atau kupon sebesar 7,2% per tahun merupakan transaksi wajar.

Sebagai dampak transaksi, PTBA meyakini pembelian efek bersifat utang MTN tersebut akan mendatangkan nilai tambah pada pendapatan lain-lain perseroan atas penempatan dana *idle* di instrumen tersebut. Mengingat, MTN I PT Timah 2022 akan memberikan tingkat pengembalian yang lebih baik apabila dibandingkan suku bunga deposito pada penempatan sebelumnya.

"Transaksi dilakukan dalam rangka mendukung sinergi antara Grup MIND ID sesuai tujuan dari pembentukan Holding Industri Pertambangan yang diamanatkan Negara," tulis manajemen PTBA.

TINS menerbitkan MTN I PT Timah Tbk Tahun 2022 senilai total Rp 626 miliar yang dibeli PT Bukit Asam Tbk dan PT Indonesia Asahan Aluminium (Persero) sebagai pihak terafiliasi. Manajemen TINS beralasan, MTN diterbitkan karena ada penurunan harga logam timah secara signifikan pada kuartal III-2022.

Hal itu memengaruhi arus kas operasional perseroan yang diproyeksikan defisit pada semester II-2022. Ditambah, TINS mempunyai kewajiban pelunasan pokok obligasi dan sukuk ijarah sebesar Rp 744 miliar pada 28 September 2022,

"Mempertimbangkan hal tersebut, untuk pelunasan sebagian utang yaitu Obligasi Berkelanjutan I Timah Tahap I Tahun 2017 seri B, TINS akan menerbitkan efek bersifat utang dengan penawaran terbatas. Agar saldo kas PT Timah Tbk berada pada besaran sesuai dengan kebutuhan operasional perusahaan," jelas manajemen TINS pada keterbukaan informasi, Rabu (5/10/2022).

MTN yang diterbitkan tanpa jaminan khusus tersebut, rencananya digunakan untuk melunasi *bridging loan* atas pelunasan Obligasi Berkelanjutan I Timah Tahap I Tahun 2017 Seri B yang jatuh tempo pada 28 September 2022. Agen pemantau transaksi ini adalah PT Bank Negara Indonesia (Persero) Tbk (BBNI). **(c02)**

Beritasatu Photo/Uthan AR

Jumlah Investor Perempuan

Petugas pemasar (kiri) menawarkan produk pasar modal kepada pengunjung di Jakarta, kemarin. Data Kustodian Sentral Efek Indonesia (KSEI) menunjukkan, jumlah investor perempuan hanya 37,14% atau sebanyak 3.543.166 investor dari total investor pasar modal Indonesia yang jumlahnya 9.540.027 single investor identification (SID).

Victoria Investama Akan *Rights Issue* Senilai Rp 1,79 T

JAKARTA, ID – PT Victoria Investama Tbk (VICO) akan melakukan penambahan modal dengan hak memesan efek terlebih dahulu (PMHMETD) I atau *rights issue* dengan target dana yang dihimpun sebesar Rp 1,49-1,79 triliun. Dana tersebut akan digunakan untuk menyerap *rights issue* anak usaha, yakni PT Bank Victoria Tbk (BVIC) dan penambahan modal PT Bank Victoria Syariah.

Oleh **Zsazya Senorita**

Manajemen VICO dalam prospektus yang dipublikasi Kamis (6/10/2022) mengungkapkan, Victoria Investama akan menerbitkan *rights issue* kepada para pemegang saham perseroan sebanyak-banyaknya 9.963.922.679 saham biasa senilai Rp 100 per saham. Jumlah ini setara 49,75% dari modal ditempatkan dan disetor penuh perseroan setelah PMHMETD I.

"Dengan harga pelaksanaan Rp 150-180 per saham, jumlah dana yang akan diterima perseroan dalam PMHMETD I ini adalah sebanyak-banyaknya Rp 1.494.588.401.850 sampai Rp 1.793.506.082.220," jelas Manajemen Victoria Investama.

Manajemen VICO menjelaskan, sebanyak 23,81% dana yang diperoleh dari *rights issue* akan digunakan untuk mengambil bagian atas saham-saham yang akan dikeluarkan PT Bank Victoria Tbk (BVIC) lewat *rights issue* untuk memenuhi ketentuan modal inti minimum bank sebesar minimum Rp 3 triliun sebagaimana disyaratkan oleh POJK No. 12/POJK.03/2020 Tentang Konsolidasi Bank Umum.

Selanjutnya sebanyak 15,67% akan dipakai untuk melakukan pengambilalihan 288 juta saham PT Bank Victoria Syariah (BVIS) yang dimiliki oleh BVIC, yang merupakan 80% dari total seluruh saham yang telah dikeluarkan dan disetor penuh dalam BVIS. Sisanya sebanyak 60,52% digunakan untuk mengambil bagian atas saham-saham yang akan dikeluarkan BVIS dalam rencana penambahan modal untuk memenuhi ketentuan modal inti minimum bank sebesar Rp 1 triliun sebagaimana disyaratkan oleh POJK No. 12/POJK.03/2020 Tentang Konsolidasi Bank Umum.

> **"Sebanyak 23,81% dana yang diperoleh dari *rights issue* akan digunakan untuk mengambil bagian atas saham-saham yang akan dikeluarkan PT Bank Victoria Tbk (BVIC).**

Setiap pemegang 100 saham yang namanya tercatat dalam Daftar Pemegang Saham (DPS) perseroan pada penutupan perdagangan saham VICO di Bursa Efek Indonesia (BEI) per 28 November 2022 berhak atas 99 HMETD. Setiap satu HMETD memberikan hak kepada pemegangnya untuk membeli satu saham baru yang harus dibayar penuh pada saat mengajukan pemesanan pelaksanaan HMETD.

HMETD ini diperdagangkan di BEI dan dilaksanakan selama lima hari kerja mulai 30 November 2022 sampai 6 Desember 2022. HMETD yang tidak dilaksanakan hingga akhir periode tersebut dinyatakan tidak berlaku lagi. Saham yang ditawarkan dalam PMHMETD I ini memiliki hak yang sama dan sederajat dalam segala hal dengan saham yang telah diterbitkan oleh perseroan.

"Dalam hal terdapat sisa saham yang tidak diambil bagian oleh pemegang saham lain akan dialokasikan terlebih dahulu kepada pemegang saham yang melakukan pemesanan saham tambahan. Apabila masih terdapat sisa saham dalam PMHMETD I ini, maka saham tersebut tidak akan dikeluarkan dari portepel. Tidak terdapat pembeli siaga dalam PMHMETD I," jelas manajemen VICO.

Dilusi

Pihak Victoria Investama juga menegaskan, saham baru dari PMHMETD I memiliki hak yang sama dan sederajat dalam segala hal, termasuk hak dividen dengan saham lama yang telah disetor penuh lainnya. Pemegang saham yang tidak melaksanakan haknya dalam PMHMETD ini akan mengalami penurunan persentase kepemilikan saham (dilusi) maksimal 49,75%

Manajemen VICO menargetkan tanggal efektif *rights issue* pada 16 November 2022. Sedangkan tanggal cum HMETD di pasar reguler dan negosiasi, serta pasar tunai masing-masing jatuh pada 24 dan 28 November 2022. Selanjutnya, tanggal ex HMETD di pasar reguler dan negosiasi, serta pasar tunai masing-masing dilakukan pada 25 dan 29 November 2022. Begitu pula dengan tanggal pencatatan (*recording date*) untuk memperoleh HMETD dan distribusi HMETD yang dilakukan masing-masing pada 28 dan 29 November 2022.

Sementara itu, pencatatan saham hasil HMETD di BEI akan berlangsung pada 30 November. Periode perdagangan dan pelaksanaan HMETD berlangsung selama 30 November - 6 Desember 2022, dengan periode penyerahan saham yang berasal dari HMETD pada 2-8 Desember 2022.

Khusus tanggal terakhir pembayaran pelaksanaan HMETD dan pembayaran untuk pemesanan efek tambahan, sama-sama dijadwalkan pada 8 Desember 2022. Sedangkan penjatahan dan pengembalian uang pemesanan pembelian saham untuk sementara masing-masing dijadwalkan pada 9 dan 12 Desember 2022.

Adhi Karya Bangun Prasarana Air Baku di IKN

JAKARTA, ID - PT Adhi Karya (Persero) Tbk (ADHI) tengah merampungkan pembangunan prasarana penyediaan air baku di Sepaku Kabupaten Penajam Paser Utara, Kalimantan Timur. Proyek yang ditargetkan selesai pada semester awal tahun depan tersebut merupakan bagian dari upaya emiten BUMN Karya itu untuk turut hadir dalam kesuksesan pembangunan Ibu Kota Negara (IKN) Nusantara.

"Proyek ini akan menyediakan air baku untuk air bersih yang merupakan kebutuhan dasar manusia sehari-hari yang harus disediakan pemerintah mulai dari standar pelayanan minimal sampai dengan target pemenuhan kebutuhan air bersih 100% di IKN," kata Direktur Operasi I Adhi Karya Suko Widigdo dalam keterangan resminya, Kamis (6/10/2022).

Suko menjelaskan, proyek ini merupakan proyek Kerja Sama Operasi (KSO) ADHI dengan Selaras dan Ikhsan dengan total rencana pengambilan debit air baku sebesar 3.000 liter/detik. Pengerjaan proyek sampai dengan saat ini sudah mencapai 39% dengan target rampung di semester I-2023.

"Pembangunan Prasarana Intake & Jaringan Pipa transmisi di Sungai Sepaku, Kabupaten Penajam Paser Utara ini merupakan program pengelolaan Sumber Daya Air untuk pemenuhan kebutuhan air bersih di IKN yang berasal dari sungai Sepaku, namun tetap menjaga kelestarian fungsi dan keberlanjutan pemanfaatan SDA serta mengurangi daya rusak air," ungkap dia.

Project Manager ADHI Dyota Wiradhian optimistis, pembangunan akan berjalan tepat waktu. "Proses pembangunan Intake Sepaku sejauh ini lancar. Masyarakat di sini juga mendukung adanya pembangunan IKN. Kami pun optimistis dapat menyelesaikan proyek dengan baik dan tepat waktu untuk mendukung Pemerintah dalam menyukseskan pembangunan IKN demi pemerataan ekonomi," jelas Dyota.

Direktur Human Capital dan Sistem Adhi Karya Agus Karianto sebelumnya mengatakan, Adhi Karya telah memenangi kontrak baru senilai Rp 1,1 triliun dari proyek IKN Nusantara. Adhi Karya telah menandatangani pembangunan proyek jalan tol seksi 3A paket IKN Karang Joang-KTT Kariangau senilai total Rp 3,4 triliun. Pada proyek tersebut, porsi Adhi Karya mencapai Rp 1,1 triliun.

Selain proyek tersebut, lanjut Agus, Adhi juga sudah memegang beberapa proyek lainnya di IKN. Di antaranya yakni pengerjaan hunian bagi pekerja dengan nilai kontrak sebesar Rp 557 miliar, dan Kerja sama Operasi (KSO) pembangunan Jembatan Pulau Balang senilai Rp 100 miliar.**(c01)**

Resi Gudang Kliring Berjangka Tembus Rp 1 T

JAKARTA, ID - PT Kliring Berjangka Indonesia yang berperan sebagai pusat registrasi resi gudang mencatat bahwa kinerja resi gudang sampai dengan kuartal III-2022 telah menembus Rp 1,04 triliun. Pencapaian ini meningkat 277% dibanding periode sama tahun lalu Rp 385,4 miliar. Pertumbuhan nilai barang ini ditopang resi gudang komoditas gula senilai Rp 449 miliar dan timah Rp 437 miliar.

Pertumbuhan positif juga terjadi pada nilai pembiayaan resi gudang, di mana nilai pembiayaan sepanjang Januari-September 2022 mencapai Rp 759,7 milliar. Nilai pembiayaan ini meningkat 353% dibanding periode sama 2021 yang sebesar Rp 215,1 mIliar.

Dari sisi jumlah registrasi, sejak awal tahun hingga akhir kuartal III-2022 terjadi koreksi menjadi 463 RG dibanding periode sama tahun lalu 481 RG. Adapun dari sisi jumlah, komoditas yang masuk ke resi gudang mencapai 13 komoditas, sedangkan di kuartal III 2021 jumlah komoditas yang masuk RG mencapai 14 komoditas. Dari sisi volume barang, sepanjang sembilan bulan 2022 tercatat volume sebanyak 49,429,830 kg, meningkat 498% dibandingkan periode sama 2021 sebanyak 9,932,704 Kg.

Direktur Utama PT Kliring Berjangka Indonesia Fajar Wibhiyadi mengatakan, pencapaian nilai resi gudang di atas Rp 1 triliun ini merupakan angka tertinggi sejak resi gudang mulai berjalan di 2008. Hal ini tentunya merupakan hal yang positif dalam pengembangan sistem resi gudang di Indonesia.

"Melihat banyaknya komoditas yang ada di Indonesia, kami optimistis ke depan pemanfaatan resi gudang akan terus tumbuh. Kuncinya adalah sinergi dan kolaborasi antar pemangku kepentingan untuk terus menerus melakukan edukasi kepada masyarakat terkait manfaat resi gudang. KBI sebagai Pusat Registrasi Resi Gudang, selain menyiapkan sistem registrasi juga akan terus melakukan berbagai upaya untuk pengembangan resi gudang dalam bentuk program edukasi serta literasi, baik kepada para pemilik komoditas, kalangan bisnis, perbankan serta masyarakat luas," kata Fajar dalam keterangan resmi, Kamis (6/10/2022).

Sementara itu, Kepala Biro Pembinaan dan Pengembangan Sistem Resi Gudang dan Pasar Lelang Komoditas Badan Pengawas Perdagangan Berjangka Komoditi (Bappebti) Widiastuti mengatakan, ke depan masih banyak pekerjaan rumah bagi semua pihak di ekosistem ini untuk terus meningkatkan pemanfaatan resi gudang. Sebagai regulator, Bappebti akan terus mengajak dan memberi ruang tidak hanya kepada pemilik komoditas, tapi juga bagi pemilik gudang, kalangan usaha dan juga sektor perbankan atau lembaga pembiyaaan untuk secara bersama-sama meningkatkan pemanfaatan resi gudang.

Terkait Sistem Resi Gudang, Sesuai dengan Peraturan Menteri Perdagangan No 14 tahun 2021 yang merupakan perubahan Peraturan Menteri Perdagangan No 33 tahun 2020 tentang Barang dan Persyaratan Barang yang dapat disimpan dalam Sistem Resi Gudang, komoditas yang dapat masuk ke Sistem Resi Gudang meliputi beras, gabah, jagung, kopi, kakao, karet, garam, lada, pala, ikan, bawang merah, rotan, teh, rumput laut, gambir, timah, gula kristal putih, kedelai, serta ayam karkas beku. **(lov)**

Ekspansi ke FMCG, Buyung Poetra Buka 80 Toko WarungKoki

JAKARTA, ID - PT Buyung Poetra Sembada Tbk (HOKI) menargetkan pembukaan sebanyak 80 toko WarungKoki sampai akhir 2022. Hal itu sejalan dengan langkah emiten produsen beras dengan merek Topi Koki dan HOKI tersebut, untuk ekspansi ke sektor *Fast Moving Consumers Good* (FCMG).

Direktur Buyung Poetra Budiman Susilo mengatakan, hingga kini, perseroan telah memiliki 60 toko WarungKoki yang tersebar di Jabodetabek, Banten, Jawa Barat, Jawa Timur, dan Lampung. "Penambahan toko WarungKoki merupakan bentuk keseriusan kami untuk terjun ke bisnis *consumer goods*. Pertumbuhan industri FMCG memiliki prospek yang bagus ke depan, sehingga kami yakin dapat memberikan kontribusi positif pada kinerja perseroan," jelas dia dalam keterangan resmi, Kamis (06/10/2022).

Dia menjelaskan bahwa WarungKoki merupakan produk dari anak usaha HOKI, PT Hoki Distribusi Niaga (HDN), di lini toko retail. Anak usaha ini merupakan inovasi distribusi melalui pengembangan toko retail berbasis transaksi *online*. Pembelian produk HOKI di toko WarungKoki dilakukan melalui aplikasi warungkoki.id.

Selain di lini retail, perseroan terus mengembangkan lini produk FMCG. Sejauh ini, HOKI telah memiliki produk kreasi beras, DailyMeal Eats dengan cita rasa warisan kuliner Indonesia yang praktis untuk disajikan. Selain itu, perusahaan juga memiliki produk beras sehat, DailyMeal Rice, yang mendukung gaya hidup sehat.

Buyung Poetra juga tengah mengembangkan varian produk beras sehat, yaitu beras merah dan beras porang yang akan melengkapi produk eksisting seperti beras singkong dan beras jagung. Produk ini dapat digunakan untuk diet karena memiliki karbohidrat rendah dan indeks glikemik rendah, juga aman untuk penderita diabetes karena rendah kadar gula.

"Kami selalu mengedepankan riset untuk menghadirkan produk yang sehat namun tetap memberikan pengalaman makan yang mengesankan. Kedepann, kami akan terus berinovasi mengembangkan produk-produk baru, tanpa meninggalkan beras reguler sebagai core bisnis kami," kata Budiman. **(fur)**



B1/UTHAN A RACHIM

Pergerakan Saham

Pengunjung melintas di Bursa Efek Indonesia, Jakarta. Pada perdagangan kemarin, sebanyak 258 saham menguat, 245 saham melemah dan 189 saham stagnan.

INVESTOR DAILY

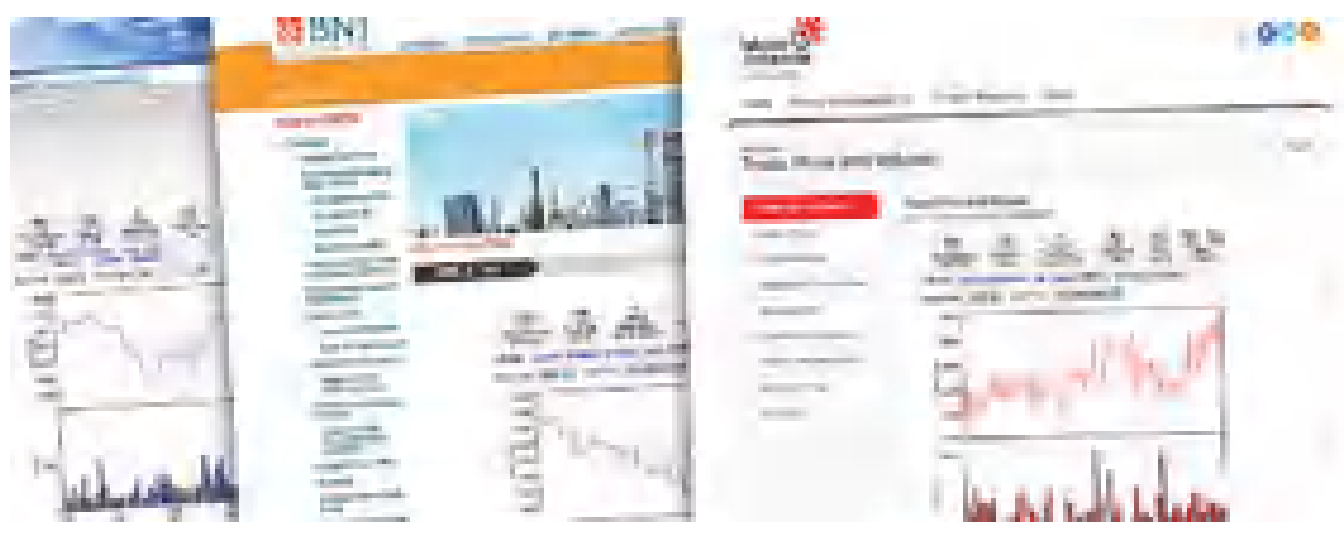

Stock Widget Pilihan Tepat Emiten Indonesia.

Gunakan Stock Widget untuk Menampilkan Informasi Harga Saham Perusahaan Anda di Website.

Desain Menarik, Warna Sesuai Identitas Perusahaan dan Bebas Memilih Informasi yang Ingin Ditampilkan.

Informasi lebih lanjut hubungi (021) 5151669 atau email: sales@limas.com

PT Limas Indonesia Makmur Tbk

PERDAGANGAN SAHAM BURSA EFEK INDONESIA

6 OKTOBER 2022

KODE	NAMA SAHAM	HARGA SAHAM (RP) SBL	HARGA SAHAM (RP) PNT	▲/▼ (RP)	VOL	NILAI (Rp)	KAPITALISASI PASAR
BBCA	Bank Central Asia Tbk.	8,450	8,425	-25	43,967,400	371,205,590,000	1,028,206,373,287,500
BBRI	Bank Rakyat Indonesia (Persero) Tbk.	4,540	4,510	-30	123,346,200	558,695,629,000	676,695,786,257,370
TLKM	Telkom Indonesia (Persero) Tbk.	4,460	4,430	-30	60,464,300	268,159,396,000	438,845,619,538,000
BMRI	Bank Mandiri (Persero) Tbk.	9,275	9,325	50	21,639,600	200,982,137,500	430,814,999,981,350
GOTO	GoTo Gojek Tokopedia Tbk.	242	246	4	927,469,300	231,549,364,000	291,353,526,657,492
ASII	Astra International Tbk.	6,675	6,600	-75	37,002,600	245,497,300,000	267,191,450,724,000
BYAN	Bayan Resources Tbk.	67,200	67,300	100	33,800	2,264,532,500	224,333,344,550,000
TPIA	Chandra Asri Petrochemical Tbk.	2,460	2,450	-10	18,779,000	46,082,706,000	211,953,285,475,400
UNVR	Unilever Indonesia Tbk.	4,830	4,900	70	17,339,500	84,798,044,000	186,935,000,000,000
BBNI	Bank Negara Indonesia (Persero) Tbk.	8,850	8,900	50	11,984,500	106,298,457,500	164,313,312,047,700
ADRO	Adaro Energy Indonesia Tbk.	4,080	4,100	20	159,208,200	664,368,885,000	131,142,444,200,000
UNTR	United Tractors Tbk.	33,075	32,850	-225	3,049,900	100,834,797,500	122,534,939,217,600
HMSP	H.M. Sampoerna Tbk.	900	900	0	8,813,700	7,973,740,000	104,686,269,210,000
ICBP	Indofood CBP Sukses Makmur Tbk.	8,650	8,825	175	4,286,500	37,633,067,500	102,916,338,100,000
EMTK	Elang Mahkota Teknologi Tbk.	1,625	1,650	25	40,780,400	68,034,401,500	101,048,889,946,950
AMRT	Sumber Alfaria Trijaya Tbk.	2,390	2,390	0	23,936,300	57,148,798,000	99,243,559,063,000
ARTO	Bank Jago Tbk.	6,825	6,950	125	6,024,400	41,406,505,000	95,337,928,125,000
MDKA	Merdeka Copper Gold Tbk.	3,950	3,890	-60	27,729,000	108,985,068,000	93,791,209,499,190
DCII	DCI Indonesia Tbk.	37,300	37,250	-50	900	33,550,000	88,794,534,775,000
CPIN	Charoen Pokphand Indonesia Tbk	5,525	5,325	-200	9,806,800	52,723,615,000	87,319,350,000,000
KLBF	Kalbe Farma Tbk.	1,845	1,850	5	33,851,500	62,628,092,500	86,718,975,903,500
SMMA	Sinarmas Multiartha Tbk.	12,300	12,300	0	0	0	78,322,276,019,100
ADMR	Adaro Minerals Indonesia Tbk.	1,865	1,885	20	116,662,000	221,961,556,500	77,063,194,877,500
BRPT	Barito Pacific Tbk.	805	810	5	63,707,700	52,058,892,500	75,935,246,615,640
INCO	Vale Indonesia Tbk.	6,725	6,725	0	9,630,000	64,505,782,500	66,821,877,892,000
MEGA	Bank Mega Tbk.	5,625	5,625	0	3,600	20,235,000	65,382,271,340,625
TBIG	Tower Bersama Infrastructure Tbk.	2,820	2,790	-30	11,243,100	31,531,607,000	63,213,028,451,550
TOWR	Sarana Menara Nusantara Tbk.	1,210	1,210	0	68,992,700	83,183,228,000	61,727,696,250,000
MTEL	Dayamitra Telekomunikasi Tbk.	725	730	5	14,407,200	10,425,640,000	60,966,280,576,120
BRIS	Bank Syariah Indonesia Tbk.	1,490	1,490	0	7,689,900	11,516,598,500	60,669,707,314,280
MSIN	MNC Digital Entertainment Tbk.	5,025	5,025	0	3,080,800	15,453,986,500	57,508,110,000,000
ISAT	Indosat Tbk.	7,100	7,075	-25	2,762,200	19,452,750,000	57,043,621,885,500
PNBN	Bank Pan Indonesia Tbk	2,170	2,270	100	13,639,000	30,707,769,000	54,111,456,415,460
INDF	Indofood Sukses Makmur Tbk.	6,025	6,100	75	5,066,900	30,799,402,500	53,560,601,650,000
DNET	Indoritel Makmur Internasional Tbk.	3,700	3,700	0	1,200	4,440,000	52,480,800,000,000
INKP	Indah Kiat Pulp & Paper Tbk.	9,375	9,525	150	3,846,000	36,405,487,500	52,111,112,513,025
AVIA	Avia Avian Tbk.	835	820	-15	16,974,200	14,130,990,500	50,801,915,592,000
ITMG	Indo Tambangraya Megah Tbk.	43,600	43,300	-300	1,522,600	66,566,865,000	48,925,752,500,000
PTBA	Bukit Asam Tbk.	4,210	4,230	20	29,068,300	124,161,954,000	48,732,388,627,500
TCPI	Transcoal Pacific Tbk.	9,350	9,350	0	23,978,200	225,189,007,500	46,750,000,000,000
ANTM	Aneka Tambang Tbk.	1,940	1,930	-10	46,688,800	90,677,772,500	46,379,375,919,250
BBHI	Allo Bank Indonesia Tbk.	2,110	2,110	0	1,569,800	3,352,482,000	45,392,332,680,470
MYOR	Mayora Indah Tbk.	1,935	2,020	85	15,463,300	30,707,251,500	45,164,573,444,500
SUPR	Solusi Tunas Pratama Tbk.	38,675	38,675	0	0	0	43,995,894,820,150
GGRM	Gudang Garam Tbk.	22,625	22,800	175	515,400	11,728,027,500	43,869,206,400,000
SMGR	Semen Indonesia (Persero) Tbk.	7,325	7,325	0	11,407,800	83,687,742,500	43,448,384,000,000
GEMS	Golden Energy Mines Tbk.	7,400	7,350	-50	85,100	624,052,500	43,235,294,550,000
PGAS	Perusahaan Gas Negara Tbk.	1,765	1,765	0	32,339,000	57,090,888,500	42,786,261,965,940
CASA	Capital Financial Indonesia Tbk.	780	785	5	143,049,600	111,287,343,500	42,763,871,795,355
BNLI	Bank Permata Tbk.	1,160	1,160	0	20,500	23,862,500	41,550,673,273,000
MIKA	Mitra Keluarga Karyasehat Tbk.	2,790	2,740	-50	5,744,600	15,928,760,000	39,034,997,630,000
SRTG	Saratoga Investama Sedaya Tbk.	2,760	2,800	40	10,596,300	29,775,955,000	37,981,538,000,000
BEBS	Berkah Beton Sadaya Tbk.	4,020	4,030	10	28,123,600	113,189,410,000	36,270,000,000,000
CMRY	Cisarua Mountain Dairy Tbk.	4,430	4,450	20	2,079,500	9,312,763,000	35,309,339,350,000
INTP	Indocement Tunggal Prakarsa Tbk.	9,250	9,125	-125	3,690,200	33,800,120,000	33,591,239,253,375
DSSA	Dian Swastatika Sentosa Tbk	38,000	38,000	0	0	0	29,280,988,160,000
BUKA	Bukalapak.com Tbk.	276	278	2	144,357,000	40,287,888,200	28,651,241,380,412
AKRA	AKR Corporindo Tbk.	1,415	1,405	-10	54,404,500	78,079,173,000	28,203,231,813,000
FILM	MD Pictures Tbk.	2,930	2,920	-10	7,549,100	22,031,255,000	27,772,753,640,000
EXCL	XL Axiata Tbk.	2,540	2,550	10	5,034,500	12,793,625,000	27,347,920,678,800
BNGA	Bank CIMB Niaga Tbk.	1,085	1,085	0	1,063,700	1,151,936,500	26,995,115,490,875
MASA	Multistrada Arah Sarana Tbk.	2,790	2,790	0	0	0	25,620,421,976,550
MCOL	Prima Andalan Mandiri Tbk.	7,225	7,200	-25	253,200	1,821,287,500	25,600,032,000,000
FREN	Smartfren Telecom Tbk.	81	81	0	174,423,800	14,110,460,800	25,523,707,220,145
BDMN	Bank Danamon Indonesia Tbk.	2,590	2,590	0	2,094,300	5,419,065,000	25,060,366,913,190
HRUM	Harum Energy Tbk.	1,830	1,825	-5	25,649,800	47,291,533,000	24,670,532,500,000
JSMR	Jasa Marga (Persero) Tbk.	3,240	3,300	60	3,776,300	12,374,816,000	23,950,974,960,000
TKIM	Pabrik Kertas Tjiwi Kimia Tbk.	7,650	7,675	25	2,026,100	15,483,145,000	23,893,990,899,750
MEDC	Medco Energi Internasional Tbk.	955	945	-10	74,156,200	70,942,543,500	23,753,738,533,140
BUMI	Bumi Resources Tbk.	165	163	-2	2,867,449,800	475,725,880,200	23,446,122,476,807
HEAL	Medikaloka Hermina Tbk.	1,525	1,525	0	5,174,300	7,878,307,500	22,782,122,115,225
BRMS	Bumi Resources Minerals Tbk.	167	160	-7	922,541,900	151,210,586,300	22,685,446,454,080
BINA	Bank Ina Perdana Tbk.	3,820	3,820	0	38,600	147,560,000	22,452,901,145,660
BANK	Bank Aladin Syariah Tbk.	1,630	1,625	-5	15,694,100	25,538,524,500	22,210,196,614,125
PWON	Pakuwon Jati Tbk.	452	454	2	13,366,100	6,057,792,000	21,864,459,489,600
MKPI	Metropolitan Kentjana Tbk.	22,950	22,950	0	34,800	798,660,000	21,761,052,300,000
BTPS	Bank BTPN Syariah Tbk.	2,830	2,850	20	4,005,800	11,335,550,000	21,735,989,550,000
SIDO	Industri Jamu dan Farmasi Sido Muncul Tbk.	700	705	5	12,986,900	9,186,325,500	21,150,000,000,000
BTPN	Bank BTPN Tbk.	2,470	2,470	0	16,300	40,165,000	19,923,154,518,670
GOOD	Garudafood Putra Putri Jaya Tbk.	530	535	5	6,018,300	3,165,416,500	19,740,377,278,425
BSDE	Bumi Serpong Damai Tbk.	920	920	0	11,633,600	10,756,367,500	19,477,656,547,040
BNII	Bank Maybank Indonesia Tbk.	256	256	0	265,600	67,803,400	19,291,503,081,216
IMPC	Impack Pratama Industri Tbk.	3,890	3,840	-50	2,150,000	8,274,141,000	18,560,640,000,000
PNLF	Panin Financial Tbk.	510	575	65	172,904,100	95,449,807,500	18,412,692,143,475
MLBI	Multi Bintang Indonesia Tbk.	8,650	8,600	-50	21,500	185,025,000	18,120,200,000,000
CTRA	Ciputra Development Tbk.	960	960	0	14,375,500	13,846,633,500	17,817,891,261,120
BFIN	BFI Finance Indonesia Tbk.	1,110	1,115	5	3,362,200	3,740,081,500	17,803,333,916,300
MAPI	Mitra Adiperkasa Tbk.	1,030	1,070	40	11,841,100	12,591,025,000	17,762,000,000,000
INDY	Indika Energy Tbk.	3,320	3,330	10	18,501,900	62,308,116,000	17,349,939,360,000
SCMA	Surya Citra Media Tbk.	218	228	10	364,918,800	82,929,442,800	16,865,289,847,140
JPFA	Japfa Comfeed Indonesia Tbk.	1,465	1,430	-35	22,134,100	31,955,015,000	16,769,002,537,430
NISP	Bank OCBC NISP Tbk.	725	730	5	1,586,100	1,153,652,500	16,582,516,503,360
CARE	Metro Healthcare Indonesia Tbk.	498	498	0	322,864,000	160,721,255,300	16,558,500,000,000
AALI	Astra Agro Lestari Tbk.	8,475	8,475	0	980,300	8,306,872,500	16,311,733,622,175
ULTJ	Ultra Jaya Milk Industry & Trading Company, Tbk.	1,390	1,390	0	523,600	725,582,500	16,059,403,920,000
FASW	Fajar Surya Wisesa Tbk.	6,250	6,250	0	0	0	15,486,804,918,750
BBTN	Bank Tabungan Negara (Persero) Tbk.	1,475	1,450	-25	10,084,200	14,736,385,000	15,201,945,000,000
FAPA	FAP Agri Tbk.	4,140	4,120	-20	70,800	292,819,000	14,953,176,616,000
ESSA	Surya Esa Perkasa Tbk.	955	950	-5	27,670,800	26,371,403,000	14,877,842,650,000
CMNT	Cemindo Gemilang Tbk.	855	865	10	58,584,100	50,160,687,000	14,813,560,960,000
WSKT	Waskita Karya (Persero) Tbk.	505	510	5	26,964,900	13,813,562,000	14,691,471,578,160
BBSI	Bank Bisnis Internasional Tbk.	4,180	4,320	140	32,000	141,005,000	14,144,450,960,160
BJBR	Bank Pembangunan Daerah Jawa Barat dan Banten Tbk.	1,355	1,350	-5	2,937,900	3,982,132,500	14,061,909,486,150
MORA	Mora Telematika Indonesia Tbk.	575	585	10	10,428,600	6,178,342,500	13,833,301,184,235
AGRO	Bank Raya Indonesia Tbk.	575	600	25	33,481,600	20,095,178,500	13,512,260,317,800
SILO	Siloam International Hospitals Tbk.	1,035	1,035	0	198,000	205,860,000	13,461,339,375,000
SSMS	Sawit Sumbermas Sarana Tbk.	1,390	1,405	15	3,868,000	5,407,406,500	13,382,625,000,000
APIC	Pacific Strategic Financial Tbk.	1,135	1,135	0	3,195,500	3,630,481,500	13,354,765,808,880
SMCB	Solusi Bangun Indonesia Tbk.	1,475	1,470	-5	360,600	530,110,000	13,258,491,500,310
TAPG	Triputra Agro Persada Tbk.	670	665	-5	7,561,100	5,025,200,000	13,201,939,100,000
PANI	Pratama Abadi Nusa Industri Tbk.	1,045	975	-70	19,692,000	19,265,001,500	13,191,750,000,000
SMAR	Smart Tbk.	4,600	4,580	-20	54,000	247,461,000	13,154,645,616,280
MNCN	Media Nusantara Citra Tbk.	840	845	5	15,083,000	12,732,484,500	12,717,070,614,950
LIFE	Asuransi Jiwa Sinarmas MSIG Tbk.	5,900	5,900	0	0	0	12,390,000,000,000
STAA	Sumber Tani Agung Resources Tbk.	1,150	1,135	-15	9,992,700	11,301,086,500	12,375,327,901,000
BSSR	Baramulti Suksessarana Tbk.	4,710	4,720	10	1,787,400	8,423,885,000	12,349,880,000,000
BSIM	Bank Sinarmas Tbk.	630	625	-5	58,100	36,344,500	12,198,701,151,250
CITA	Cita Mineral Investindo Tbk.	2,950	2,970	20	100	297,000	11,762,272,912,500
ABMM	ABM Investama Tbk.	4,210	4,270	60	6,650,500	28,682,976,000	11,756,014,550,000
POWR	Cikarang Listrindo Tbk.	705	695	-10	860,400	602,854,500	11,180,573,420,000
RMBA	Bentoel Internasional Investama Tbk.	306	306	0	0	0	11,138,747,692,500
MBAP	Mitrabara Adiperdana Tbk.	9,125	9,075	-50	208,400	1,905,167,500	11,137,492,964,400
TRIO	Trikomsel Oke Tbk.	426	426	0	0	0	11,079,192,718,770
CMNP	Citra Marga Nusaphala Persada Tbk.	2,000	2,000	0	700	1,395,500	10,870,117,810,000
BBKP	Bank KB Bukopin Tbk.	163	162	-1	54,731,600	8,954,358,700	10,857,221,395,920
TMAS	Temas Tbk.	1,860	1,855	-5	1,867,400	3,537,416,000	10,583,053,250,000
BJTM	Bank Pembangunan Daerah Jawa Timur Tbk.	710	710	0	2,889,400	2,043,916,500	10,554,393,601,710
ACES	Ace Hardware Indonesia Tbk.	615	615	0	11,687,800	7,198,530,500	10,547,250,000,000
TINS	Timah Tbk.	1,375	1,375	0	8,008,700	11,024,316,500	10,240,660,999,250
MCAS	M Cash Integrasi Tbk.	11,425	11,650	225	25,400	293,767,500	10,111,422,945,000
SMRA	Summarecon Agung Tbk.	600	600	0	46,494,700	27,878,649,500	9,905,141,014,800
STTP	Siantar Top Tbk.	7,350	7,450	100	700	5,225,000	9,759,500,000,000
RISE	Jaya Sukses Makmur Sentosa Tbk.	870	875	5	927,100	808,477,000	9,576,875,000,000
LPPF	Matahari Department Store Tbk.	3,890	4,020	130	3,593,500	14,398,504,000	9,504,982,791,600
LINK	Link Net Tbk.	3,350	3,220	-130	180,400	592,543,000	9,219,489,458,480
DMMX	Digital Mediatama Maxima Tbk.	1,175	1,175	0	518,400	613,457,500	9,038,461,547,500
IBST	Inti Bangun Sejahtera Tbk.	6,675	6,600	-75	800	5,230,000	8,915,972,518,200
BBYB	Bank Neo Commerce Tbk.	955	945	-10	7,114,600	6,830,452,500	8,814,454,442,010
EDGE	Indointernet Tbk.	21,950	21,625	-325	4,700	102,007,500	8,737,581,250,000
TURI	Tunas Ridean Tbk.	1,560	1,560	0	0	0	8,704,800,000,000
NFCX	NFC Indonesia Tbk.	12,400	12,950	550	2,448,400	30,175,062,500	8,633,344,125,000
BIPI	Astrindo Nusantara Infrastruktur Tbk.	154	148	-6	1,192,260,100	182,412,303,500	8,571,917,415,716
ARCI	Archi Indonesia Tbk.	340	342	2	163,900	55,652,000	8,493,570,000,000
WIKA	Wijaya Karya (Persero) Tbk.	930	945	15	9,641,900	9,090,704,000	8,476,604,046,540
DMAS	Puradelta Lestari Tbk.	175	175	0	29,104,700	5,079,288,300	8,434,669,442,500
ADMF	Adira Dinamika Multi Finance Tbk.	8,300	8,300	0	85,300	706,462,500	8,300,000,000,000
SMDR	Samudera Indonesia Tbk.	2,450	2,500	50	8,102,100	20,256,115,000	8,187,800,000,000
MAPA	Map Aktif Adiperkasa Tbk.	2,830	2,830	0	1,227,000	3,449,411,000	8,066,632,000,000
SMSM	Selamat Sempurna Tbk.	1,365	1,375	10	2,586,300	3,519,460,500	7,918,178,730,000
BBMD	Bank Mestika Dharma Tbk.	1,955	1,955	0	0	0	7,916,164,690,500

KODE	NAMA SAHAM	HARGA SAHAM (RP) SBL	HARGA SAHAM (RP) PNT	▲/▼ (RP)	VOL	NILAI (Rp)	KAPITALISASI PASAR
DMND	Diamond Food Indonesia Tbk.	820	830	10	146,500	121,533,000	7,858,737,970,000
PLIN	Plaza Indonesia Realty Tbk.	2,260	2,200	-60	1,300	2,903,000	7,810,000,000,000
KPIG	MNC Land Tbk.	91	88	-3	52,376,700	4,665,045,600	7,804,570,341,040
ROTI	Nippon Indosari Corpindo Tbk.	1,255	1,255	0	94,300	118,354,000	7,764,043,554,440
KRAS	Krakatau Steel (Persero) Tbk.	398	396	-2	4,675,600	1,860,143,000	7,661,173,172,400
MTDL	Metrodata Electronics Tbk.	620	620	0	2,019,000	1,255,074,000	7,611,668,442,700
TLDN	Teladan Prima Agro Tbk.	580	580	0	315,600	182,627,000	7,508,987,516,000
LSIP	PP London Sumatra Indonesia Tbk.	1,105	1,100	-5	3,903,900	4,306,581,000	7,505,150,361,500
LPKR	Lippo Karawaci Tbk.	105	105	0	7,508,400	780,955,900	7,444,291,928,745
MIDI	Midi Utama Indonesia Tbk.	2,570	2,570	0	1,700	4,356,000	7,407,647,210,000
EPMT	Enseval Putera Megatrading Tbk.	2,700	2,730	30	1,500	4,074,000	7,394,587,200,000
TECH	Indosterling Technomedia Tbk.	5,775	5,800	25	2,289,900	13,166,427,500	7,286,540,000,000
DUTI	Duta Pertiwi Tbk	3,860	3,930	70	1,600	6,198,000	7,270,500,000,000
SOHO	Soho Global Health Tbk.	5,575	5,600	25	800	4,475,000	7,107,342,138,400
TGKA	Tigaraksa Satria Tbk.	8,300	7,725	-575	2,900	22,437,500	7,095,356,493,750
MPRO	Maha Properti Indonesia Tbk.	700	700	0	0	0	6,959,750,000,000
ERAA	Erajaya Swasembada Tbk.	442	434	-8	13,910,000	6,043,217,400	6,922,300,000,000
KAEF	Kimia Farma Tbk.	1,235	1,240	5	407,100	502,768,000	6,886,960,000,000
GGRP	Gunung Raja Paksi Tbk.	580	565	-15	50,300	28,578,000	6,842,927,528,705
HERO	Hero Supermarket Tbk.	1,585	1,630	45	400	648,500	6,819,323,420,000
AGII	Aneka Gas Industri Tbk.	2,250	2,220	-30	5,325,400	11,838,691,000	6,807,985,200,000
CLEO	Sariguna Primatirta Tbk.	530	565	35	32,428,800	17,951,911,500	6,780,000,000,000
ENRG	Energi Mega Persada Tbk.	270	272	2	39,918,800	10,848,411,000	6,751,374,628,000
SIMP	Salim Ivomas Pratama Tbk.	418	424	6	945,400	398,086,400	6,706,115,440,000
ARNA	Arwana Citramulia Tbk.	905	905	0	699,300	631,380,500	6,643,995,033,280
MAYA	Bank Mayapada Internasional Tbk.	570	565	-5	68,200	38,499,000	6,618,435,515,965
TFAS	Telefast Indonesia Tbk.	4,130	3,850	-280	12,400	48,096,000	6,416,666,025,000
JRPT	Jaya Real Property Tbk.	462	460	-2	1,345,300	618,823,200	6,325,000,000,000
TSPC	Tempo Scan Pacific Tbk.	1,360	1,360	0	424,800	575,198,500	6,133,415,448,000
PALM	Provident Investasi Bersama Tbk.	865	860	-5	1,470,800	1,263,983,000	6,122,804,706,160
TOBA	TBS Energi Utama Tbk.	755	760	5	7,256,900	5,557,532,500	6,117,972,640,000
AUTO	Astra Otoparts Tbk.	1,260	1,255	-5	742,800	932,576,000	6,048,764,915,000
GIAA	Garuda Indonesia (Persero) Tbk.	222	222	0	0	0	5,746,819,928,388
PNIN	Paninvest Tbk.	1,325	1,400	75	15,704,500	21,515,231,500	5,695,653,488,000
BHIT	MNC Asia Holding Tbk.	67	66	-1	92,460,800	6,135,269,500	5,680,498,342,530
PTPP	PP (Persero) Tbk.	905	915	10	12,594,200	11,517,394,500	5,672,906,078,910
BMAS	Bank Maspion Indonesia Tbk.	1,285	1,285	0	7,900	10,128,000	5,652,749,594,770
NETV	Net Visi Media Tbk.	244	236	-8	5,129,900	1,232,831,000	5,534,949,828,640
BPII	Batavia Prosperindo Internasional Tbk.	10,675	10,675	0	200	2,135,000	5,502,948,216,850
DSNG	Dharma Satya Nusantara Tbk.	500	505	5	15,346,600	7,744,636,500	5,352,920,412,000
CENT	Centratama Telekomunikasi Indonesia Tbk.	181	169	-12	25,713,200	4,469,638,600	5,270,005,568,100
HEXA	Hexindo Adiperkasa Tbk.	6,300	6,200	-100	505,200	3,143,147,500	5,208,000,000,000
BMTR	Global Mediacom Tbk.	314	312	-2	23,971,300	7,515,863,800	5,174,207,246,832
TUGU	Asuransi Tugu Pratama Indonesia Tbk.	2,610	2,880	270	24,665,400	67,230,015,000	5,120,028,864,000
SAME	Sarana Meditama Metropolitan Tbk.	296	296	0	8,600,900	2,574,338,400	5,065,740,229,848
SDRA	Bank Woori Saudara Indonesia 1906 Tbk.	595	595	0	271,500	160,235,500	5,047,118,451,900
BOGA	Bintang Oto Global Tbk.	1,300	1,300	0	109,435,100	142,909,186,500	4,944,584,073,000
PRDA	Prodia Widyahusada Tbk.	5,150	5,250	100	107,100	554,805,000	4,921,875,000,000
BMHS	Bundamedik Tbk.	575	570	-5	2,886,100	1,643,286,000	4,903,947,220,320
INDR	Indo-Rama Synthetics Tbk.	7,250	7,375	125	134,300	987,052,500	4,825,843,839,125
ASSA	Adi Sarana Armada Tbk.	1,345	1,335	-10	3,101,500	4,145,191,500	4,761,091,677,345
MASB	Bank Multiarta Sentosa Tbk.	3,530	3,530	0	0	0	4,732,951,529,100
BCAP	MNC Kapital Indonesia Tbk.	112	111	-1	22,698,600	2,530,411,600	4,730,692,452,897
RAJA	Rukun Raharja Tbk.	1,080	1,115	35	53,234,600	57,625,942,500	4,713,196,987,500
SMBR	Semen Baturaja (Persero) Tbk.	474	474	0	5,777,400	2,754,576,800	4,708,021,275,264
UCID	Uni-Charm Indonesia Tbk.	1,115	1,115	0	193,000	215,198,500	4,634,578,114,500
WIRG	WIR ASIA Tbk.	388	388	0	76,580,100	30,064,461,200	4,624,633,692,000
MFIN	Mandala Multifinance Tbk.	1,735	1,735	0	442,100	767,046,000	4,597,750,000,000
INPP	Indonesian Paradise Property Tbk.	408	408	0	0	0	4,562,244,466,656
MPMX	Mitra Pinasthika Mustika Tbk.	1,005	1,010	5	9,704,200	9,815,445,500	4,507,592,908,760
BHAT	Bhakti Multi Artha Tbk.	905	900	-5	113,683,300	102,863,742,000	4,500,000,000,000
MLPT	Multipolar Technology Tbk.	2,300	2,400	100	23,500	56,162,000	4,500,000,000,000
NATO	Surya Permata Andalan Tbk.	560	555	-5	253,607,200	138,989,443,500	4,440,616,884,720
MYRX	Hanson International Tbk.	50	50	0	0	0	4,335,161,039,600
WMPP	Widodo Makmur Perkasa Tbk.	151	147	-4	92,968,700	13,965,772,800	4,324,593,000,000
ADES	Akasha Wira International Tbk.	7,225	7,200	-25	68,600	500,367,500	4,247,256,960,000
RMKE	RMK Energy Tbk.	990	965	-25	39,804,500	38,896,822,500	4,221,875,000,000
UNIC	Unggul Indah Cahaya Tbk.	11,000	11,000	0	600	6,642,500	4,216,644,993,000
BRAM	Indo Kordsa Tbk.	8,775	9,350	575	35,700	330,112,500	4,207,500,000,000
BNBA	Bank Bumi Arta Tbk.	1,530	1,515	-15	439,800	674,609,000	4,157,584,200,000
ENAK	Champ Resto Indonesia Tbk.	1,960	1,915	-45	6,404,300	12,476,655,500	4,149,166,922,000
VICI	Victoria Care Indonesia Tbk.	605	600	-5	854,800	510,325,000	4,024,800,000,000
MAPB	MAP Boga Adiperkasa Tbk.	1,975	1,840	-135	44,800	83,383,000	3,994,498,136,000
TBLA	Tunas Baru Lampung Tbk.	745	740	-5	1,090,800	807,439,500	3,953,153,214,860
RALS	Ramayana Lestari Sentosa Tbk.	560	555	-5	11,496,500	6,383,391,000	3,938,280,000,000
CSAP	Catur Sentosa Adiprana Tbk.	840	865	25	409,200	349,355,500	3,856,475,275,800
BISI	BISI International Tbk.	1,280	1,285	5	132,400	170,058,000	3,855,000,000,000
SGRO	Sampoerna Agro Tbk.	2,100	2,110	10	12,400	26,047,000	3,837,292,420,000
MTMH	Murni Sadar Tbk.	1,880	1,840	-40	10,815,700	19,929,531,000	3,806,089,588,000
FAST	Fast Food Indonesia Tbk.	950	945	-5	2,000	1,885,000	3,770,811,914,310
ABDA	Asuransi Bina Dana Arta Tbk.	6,050	6,050	0	0	0	3,755,880,414,000
CPRO	Central Proteina Prima Tbk.	62	63	1	94,074,100	5,944,445,900	3,753,060,115,581
IPTV	MNC Vision Networks Tbk.	87	88	1	6,040,200	527,414,000	3,713,419,674,008
YULE	Yulie Sekuritas Indonesia Tbk.	2,120	2,060	-60	3,400	7,063,000	3,677,100,000,000
AMAR	Bank Amar Indonesia Tbk.	270	268	-2	14,488,700	3,850,949,400	3,657,187,496,000
WOOD	Integra Indocabinet Tbk.	525	560	35	60,433,900	33,235,073,500	3,605,000,000,000
BABP	Bank MNC Internasional Tbk.	116	116	0	21,789,600	2,566,438,600	3,603,953,755,064
MLIA	Mulia Industrindo Tbk	550	535	-15	15,838,400	8,722,807,000	3,539,025,000,000
MYOH	Samindo Resources Tbk.	1,560	1,590	30	15,900	25,000,500	3,508,036,875,000
BKSL	Sentul City Tbk.	53	52	-1	89,487,400	4,700,091,600	3,488,345,176,264
BIRD	Blue Bird Tbk.	1,380	1,390	10	2,905,300	4,065,163,500	3,477,919,000,000
DOID	Delta Dunia Makmur Tbk.	396	402	6	36,390,500	14,693,310,800	3,465,711,639,264
FISH	FKS Multi Agro Tbk.	7,175	7,175	0	100	717,500	3,444,000,000,000
ASRI	Alam Sutera Realty Tbk.	175	175	0	2,936,400	513,822,300	3,438,647,080,400
IMAS	Indomobil Sukses Internasional Tbk.	820	830	10	1,148,400	954,403,000	3,315,261,562,370
TFCO	Tifico Fiber Indonesia Tbk.	680	685	5	200	136,500	3,303,807,334,000
KKGI	Resource Alam Indonesia Tbk.	655	660	5	12,502,100	8,356,599,000	3,300,000,000,000
KINO	Kino Indonesia Tbk.	2,380	2,300	-80	1,309,800	3,078,800,000	3,285,714,450,000
HITS	Humpuss Intermoda Transportasi Tbk.	474	460	-14	50,900	23,644,400	3,266,499,008,460
MCOR	Bank China Construction Bank Indonesia Tbk.	87	87	0	1,843,800	159,347,300	3,266,026,389,183
BALI	Bali Towerindo Sentra Tbk.	830	830	0	50,600	42,393,500	3,265,711,775,000
BSWD	Bank Of India Indonesia Tbk.	1,375	1,375	0	0	0	3,251,837,686,625
NIRO	City Retail Developments Tbk.	145	145	0	141,100	20,173,400	3,218,836,411,580
MMLP	Mega Manunggal Property Tbk.	462	462	0	3,519,000	1,636,982,400	3,182,780,188,896
PSAB	J Resources Asia Pasifik Tbk.	121	119	-2	1,005,100	120,892,100	3,148,740,000,000
JKON	Jaya Konstruksi Manggala Pratama Tbk.	188	193	5	188,496,500	36,364,622,400	3,147,544,332,980
KIJA	Kawasan Industri Jababeka Tbk.	153	151	-2	2,864,200	433,253,700	3,144,558,143,719
LPCK	Lippo Cikarang Tbk	1,165	1,170	5	90,500	105,345,000	3,135,132,000,000
PGUN	Pradiksi Gunatama Tbk.	625	625	0	200	125,000	3,123,975,000,000
PBID	Panca Budi Idaman Tbk.	1,655	1,650	-5	697,100	1,150,491,000	3,093,750,000,000
PSGO	Palma Serasih Tbk.	172	164	-8	100,500	16,603,000	3,091,400,000,000
PPRO	PP Properti Tbk.	50	50	0	35,762,800	1,794,952,900	3,083,783,594,150
DLTA	Delta Djakarta Tbk.	3,820	3,850	30	217,600	839,647,000	3,082,537,342,500
META	Nusantara Infrastructure Tbk.	146	174	28	360,713,000	59,309,365,200	3,081,663,225,756
PNBS	Bank Panin Dubai Syariah Tbk.	75	80	5	292,739,000	23,178,286,300	3,074,040,392,480
BUKK	Bukaka Teknik Utama Tbk.	1,160	1,160	0	4,000	4,531,500	3,062,924,320,000
PSSI	Pelita Samudera Shipping Tbk.	575	565	-10	776,500	442,442,500	3,060,640,681,445
DRMA	Dharma Polimetal Tbk.	645	650	5	30,382,900	19,518,655,500	3,058,823,495,000
KEEN	Kencana Energi Lestari Tbk.	800	830	30	32,437,900	26,796,968,500	3,043,039,375,000
PTRO	Petrosea Tbk.	3,010	3,010	0	548,900	1,645,267,000	3,035,901,050,000
INAF	Indofarma Tbk.	970	965	-5	84,800	81,904,000	2,990,793,137,500
SRIL	Sri Rejeki Isman Tbk.	146	146	0	0	0	2,986,017,819,224
SGER	Sumber Global Energy Tbk.	795	795	0	2,434,200	1,958,707,000	2,963,203,042,875
JARR	Jhonlin Agro Raya Tbk.	368	368	0	2,086,300	775,880,200	2,944,000,000,000
MGRO	Mahkota Group Tbk.	805	820	15	6,098,100	4,888,012,500	2,914,645,474,000
APLN	Agung Podomoro Land Tbk.	127	128	1	10,981,300	1,407,155,700	2,905,513,827,712
AMOR	Ashmore Asset Management Indonesia Tbk.	1,310	1,305	-5	900	1,177,000	2,900,000,232,000
COAL	Black Diamond Resources Tbk.	456	454	-2	253,193,400	117,721,873,000	2,837,500,000,000
DEPO	Caturkarda Depo Bangunan Tbk.	416	416	0	207,400	85,521,600	2,824,640,000,000
DVLA	Darya-Varia Laboratoria Tbk.	2,510	2,520	10	1,700	4,289,000	2,822,400,000,000
SMMT	Golden Eagle Energy Tbk.	780	870	90	30,371,000	25,887,435,500	2,740,500,000,000
NOBU	Bank Nationalnobu Tbk.	590	600	10	94,800	55,779,500	2,733,753,976,200
SHIP	Sillo Maritime Perdana Tbk.	1,000	1,000	0	178,600	177,804,500	2,719,790,000,000
SURE	Super Energy Tbk.	1,795	1,795	0	0	0	2,688,150,303,945
MTLA	Metropolitan Land Tbk.	348	348	0	99,200	34,042,800	2,663,983,962,840
TOTO	Surya Toto Indonesia Tbk.	258	258	0	74,100	19,210,200	2,662,560,000,000
ADHI	Adhi Karya (Persero) Tbk.	745	740	-5	10,486,100	7,798,514,000	2,635,028,538,240
POLL	Pollux Properties Indonesia Tbk.	310	316	6	278,800	86,512,800	2,628,748,257,600
BCIC	Bank JTrust Indonesia Tbk.	143	144	1	510,800	73,543,800	2,581,354,229,904
AMAN	Makmur Berkah Amanda Tbk.	685	665	-20	1,372,500	915,267,500	2,575,877,500,000
AGRS	Bank IBK Indonesia Tbk.	94	94	0	6,253,600	586,889,400	2,571,577,618,834
CSMI	Cipta Selera Murni Tbk.	3,150	3,150	0	0	0	2,570,593,725,000
BEKS	Bank Pembangunan Daerah Banten Tbk.	50	50	0	194,700	9,735,000	2,567,586,694,150
HATM	Habco Trans Maritima Tbk.	358	366	8	27,419,900	10,267,207,800	2,562,000,000,000
ANJT	Austindo Nusantara Jaya Tbk.	780	760	-20	2,234,600	1,709,332,000	2,549,173,000,000
WSBP	Waskita Beton Precast Tbk.	95	95	0	0	0	2,504,309,965,730
TRAM	Trada Alam Minera Tbk.	50	50	0	0	0	2,482,181,396,700
CMPP	AirAsia Indonesia Tbk.	236	232	-4	953,700	221,291,000	2,478,948,870,312
BULL	Buana Lintas Lautan Tbk.	165	172	7	280,145,100	47,512,906,900	2,428,261,849,228
SKRN	Superkrane Mitra Utama Tbk.	1,700	1,615	-85	116,000	188,598,000	2,422,500,000,000

SUMBER: STOCKWATCH

REKSA DANA

6 OKTOBER 2022

NAMA REKSADANA	NILAI AKTIVA BERSIH	30 HARI TERAKHIR	1 TAHUN TERAKHIR	RIIL 1 TAHUN
PENDAPATAN TETAP				
Batavia Dana Obligasi Cemerlang*	1.407,53	-0,65	-2,18	-2,18
Batavia Dana Obligasi Unggulan	1.450,5524	0,03	3,10	3,10
BATAVIA OBLIGASI UTAMA	1.520,15	-0,13	2,61	2,61
Batavia Pesona Obligasi	931,45	-2,23	-7,10	-15,94
BNI-AM ARDHANI PENDAPATAN TETAP SYARIAH	1.475,24	0,23	1,14	-0,88
BNI-AM DANA PENDAPATAN TETAP NIRWASITA	1.468,45	-0,26	-0,51	-0,51
Corpus Bond Plus*	1.946,09	-0,18	4,73	4,73
Danamas Pasti	4.308,1710	0,41	4,89	2,80
DANAMAS STABIL	4.249,8121	0,45	5,33	2,72
HPAM Government Bond*	1.412,80	-0,22	0,32	0,32
Insight Government Fund*	1.280,76	0,00	14,04	14,04
Insight Scholarship Fund*	1.245,39	0,16	-2,38	-2,38
Majoris Obligasi Utama Indonesia*	1.430,22	-0,87	-1,55	-1,55
MEGA ASSET MANTAP PLUS	1.789,2217	-0,29	-1,30	-4,21
Mega Asset Mantap*	1.485,68	-0,41	1,63	1,63
Mega Dana Pendapatan Tetap Syariah*	1.058,37	-0,08	-0,02	-0,02
Mega Dana Rido Tiga*	3.060,98	-0,23	4,27	4,27
Mega Dana Stabil*	1.119,75	0,59	-2,96	-2,96
Panin Dana Obligasi Bersama	996,08	-0,63	-3,82	-3,82
PL REKSA DANA PANIN GEBYAR INDONESIA II	2.533,9300	-0,34	-0,45	-2,42
PNM Amanah Syariah	2.569,05	-0,40	3,92	1,86
PNM Dana Sejahtera II	3.641,40	0,21	0,81	-1,18
RD HAJI SYARIAH I HAJJ	4.350,1063	0,52	7,44	5,85
Reksa Dana Simas Pendapatan Tetap Andalan	1.507,0704	0,43	5,33	5,33
REKSA DANA ALLIANZ FIXED INCOME FUND 2	1.388,5285	-0,79	-0,53	-4,43
REKSA DANA ALLIANZ INDO FIXED INCOME FUND (18/2/22)	1.249,17	0,00	0,00	0,00
REKSA DANA ALLIANZ SMILE FIXED INCOME FUND	1.138,3124	-0,08	3,67	3,67
REKSA DANA ALLIANZ TM INDO BOND FUND (18/2/22)	1.229,44	0,00	0,00	0,00
REKSA DANA ARCHITAS OBLIGASI DOLLAR	1,7024	-2,45	-11,83	-14,42
REKSA DANA ARCHITAS OBLIGASI RUPIAH	1.827,71	-0,79	-0,34	-1,57
Reksa Dana Ashmore Dana Obligasi Nusantara	1.508,72	-0,44	-0,87	-2,34
REKSA DANA ASHMORE DANA OBLIGASI PROVIDENTIA NUSANTARA	990,35	-0,86	-0,66	-4,55
REKSA DANA ASHMORE DANA OBLIGASI STRATEGIS NUSANTARA	1.215,33	-0,13	-0,20	-4,11
Reksa Dana Ashmore Dana Obligasi Unggulan Nusantara	1.038,95	-0,53	-0,86	-2,82
Reksa Dana Ashmore Dana USD Nusantara	1,1604	-3,71	-14,92	-16,60
REKSA DANA AVRIST BOND FUND	1.186,08	0,62	-1,78	-3,72
REKSA DANA AVRIST DANA OBLIGASI SEJAHTERA	1.053,12	-0,83	4,05	1,99
REKSA DANA AVRIST PRIME BOND FUND	1.624,45	-0,37	-0,57	-2,54
Reksa Dana Avrist Prime Income Fund	1.021,60	-0,61	-0,73	-2,69
REKSA DANA BAHANA ALPHA FIXED INCOME FUND	956,98	-0,21	2,64	-0,38
REKSA DANA BAHANA ANDALAN PENDAPATAN TETAP	1.068,1500	-0,56	2,13	-0,88
REKSA DANA BAHANA DISCOVERY FUND	1.118,39	-0,59	0,50	-2,45
REKSA DANA BAHANA INCOME BOND FUND	1.548,63	-1,00	0,67	-2,29
REKSA DANA BAHANA INCOME STREAM	1.398,1698	-0,59	1,02	1,02
REKSA DANA BAHANA INVESTASI PRIMA	1.910,5565	-0,71	-1,13	-2,60
REKSA DANA BAHANA PENDAPATAN TETAP INDONESIA SEHAT	1.427,01	-0,61	-0,02	-2,96
REKSA DANA BAHANA PENDAPATAN TETAP MAKARA PRIMA KELAS G	2.987,85	-0,50	1,44	-1,54
REKSA DANA BAHANA PENDAPATAN TETAP MAKARA PRIMA KELAS I	1.000,83	0,00	0,00	0,00
Reksa Dana Bahana Pendapatan Tetap Regular	980,28	-0,92	-4,48	-7,29
REKSA DANA BAHANA PENDAPATAN TETAP UTAMA	1.018,64	-0,84	0,13	-2,84
Reksa Dana Bahana Pendapatan Tetap Utama 2	5.695,60	-0,35	29,57	25,72
REKSA DANA BAHANA PRATAMA PENDAPATAN TETAP	944,6500	0,00	-0,41	-3,34
REKSA DANA BAHANA PRIMA PENDAPATAN TETAP	1.213,0100	-0,65	-0,95	-3,86
REKSA DANA BAHANA PRIME INCOME BOND FUND	1.361,23	-0,38	0,17	-2,78
REKSA DANA BAHANA PRIME INCOME FUND	1.972,27	-0,71	2,58	-0,43
REKSA DANA BAHANA PROGRESSIVE INCOME FUND	1.684,85	-0,58	-0,58	-3,50
REKSA DANA BAHANA PROVIDENT FUND	1.586,3289	0,20	4,00	4,00
Reksa Dana Bahana Regular Income Fund	1.099,28	-0,91	-4,06	-6,88
REKSA DANA BAHANA SUKUK SYARIAH	1.596,92	0,06	2,72	-0,30
Reksa Dana Batavia Dana Obligasi Optimal	1.819,15	-0,28	0,44	-5,41
REKSA DANA BATAVIA DANA OBLIGASI PLUS	1.770,94	-0,53	0,56	-3,39
REKSA DANA BATAVIA DANA OBLIGASI SEJAHTERA	875,27	-0,38	0,37	-3,56
REKSA DANA BATAVIA DANA OBLIGASI ULTIMA	2.838,96	-0,31	-0,23	-2,20
REKSA DANA BATAVIA OBLIGASI BERTUMBUH	1.408,0917	0,11	1,94	1,94
Reksa Dana Batavia Obligasi Platinum Plus	997,82	-0,54	0,00	0,00
REKSA DANA BNI AM DANA DOMPET DHUAFA	3.500,6106	-0,19	3,33	2,31
REKSA DANA BNI AM DANA PENDAPATAN TETAP	1.545,5090	-0,40	0,68	0,68
Reksa Dana BNI AM Dana Pendapatan Tetap Kastara	1.131,3357	-0,30	-0,65	-0,65
Reksa Dana BNI AM Dana Pendapatan Tetap Makara Investasi	1224,8691	-0,17	3,22	3,22
REKSA DANA BNP PARIBAS MAXI OBLIGASI	1.406,66	-0,46	0,38	-3,56
Reksa Dana BNP Paribas Obligasi Berlian	1.034,53	-0,19	0,88	-2,58
Reksa Dana BNP Paribas Obligasi Bintang	1.081,87	-0,14	0,90	-5,09
REKSA DANA BNP PARIBAS OBLIGASI BRILIAN USD	0,0000	0,00	0,00	0,00
REKSA DANA BNP PARIBAS OBLIGASI CEMERLANG	1.055,26	-0,47	-0,04	-4,00
Reksa Dana BNP Paribas Obligasi Gemilang	1.145,52	-0,30	4,61	1,02
REKSA DANA BNP PARIBAS OBLIGASI KEJORA	983,91	-0,16	-0,23	-4,15
REKSA DANA BNP PARIBAS OBLIGASI PLUS	2.060,29	-0,22	2,43	-7,32
REKSA DANA BNP PARIBAS OMEGA	1.675,42	-0,20	-0,26	-3,20
REKSA DANA BNP PARIBAS PRIMA II	0,0000	0,00	0,00	0,00
REKSA DANA BNP PARIBAS PRIMA II KELAS IK1	1.029,96	-0,49	-0,32	-2,27
REKSA DANA BNP PARIBAS PRIMA II KELAS RK1	2.769,44	-0,53	-0,82	-2,76
REKSA DANA BNP PARIBAS PRIMA USD	0,0000	0,00	0,00	0,00
REKSA DANA BNP PARIBAS PRIMA USD KELAS IK2	0,0000	0,00	0,00	0,00
REKSA DANA BNP PARIBAS PRIMA USD KELAS RK1	1,1724	-3,40	-12,38	-15,82
REKSA DANA BNP PARIBAS PROXIMA	1.828,37	-0,42	0,81	-6,11
REKSA DANA CAPITAL FIXED INCOME FUND	1.578,5478	-0,51	1,06	1,06
REKSA DANA CIPTA BOND	1.626,4000	-0,39	-1,09	-1,09
Reksa Dana Cipta Dana Obligasi	1.335,06000	-0,46	5,86	5,86
REKSA DANA CIPTA OBLIGASI UNGGULAN	1.000,3400	-0,44	-0,33	-0,33
REKSA DANA CORPUS THEOLOGIA FIXED INCOME FUND	1.397,8322	0,29	3,32	3,32
REKSA DANA DANA OBLIGASI STABIL	5.745,8957	-0,36	2,78	0,74
REKSA DANA DANA PASTI	5.385,56	0,31	4,62	2,02
REKSA DANA DANA PREMIER	3.359,08	0,34	5,05	1,93
REKSA DANA DANAMAS DOLLAR	1,94382	0,27	3,12	3,12
REKSA DANA DANAREKSA BRAWIJAYA ABADI PENDAPATAN TETAP	1.205,11	-0,85	-0,85	-0,85
REKSA DANA DANAREKSA GEBYAR INDONESIA II	2.541,3676	-0,68	-0,23	-2,21
Reksa Dana Danareksa Melati Obligasi Negara Indonesia	961,52	-1,09	-3,25	-3,25
Reksa Dana Danareksa Melati Pendapatan Tetap	1.073,57	0,00	1,25	1,25
Reksa Dana Danareksa Melati Pendapatan Tetap II	0,0000	0,00	0,00	0,00
REKSA DANA DANAREKSA MELATI PENDAPATAN TETAP MULTI PLUS	1.448,89	-1,03	8,97	6,81
Reksa Dana Danareksa Melati Pendapatan Tetap Utama	1.032,36	-0,87	-3,70	-6,53
Reksa Dana Danareksa Melati Pendapatan Utama	1.700,55	-0,22	-0,33	-1,31
REKSA DANA DANAREKSA MELATI PENDAPATAN UTAMA II	1.406,1810	-0,50	1,79	1,79
REKSA DANA DANAREKSA MELATI PENDAPATAN UTAMA SYARIAH	1.641,66	0,16	2,66	0,62
REKSA DANA DANAREKSA MELATI PREMIUM DOLLAR	1,3101	-2,33	-6,76	-9,50
REKSA DANA DANAREKSA PENDAPATAN PRIMA PLUS	1.764,5516	-0,65	-0,38	-0,38
Reksa Dana Foster Fixed Income	1.196,8282	-0,73	0,00	0,00
REKSA DANA FWD ASSET BOND FUND	3.829,00	-0,40	-0,90	-4,79
REKSA DANA FWD ASSET LONG TENOR BOND FUND	1.025,37	-0,39	0,00	0,00
REKSA DANA HPAM PENDAPATAN TETAP PRIMA	1.011,9168	0,11	1,56	-8,11
REKSA DANA HPAM ULTIMA OBLIGASI PLUS	1.526,5341	-0,33	4,74	4,74
Reksa Dana I AM Bond Fund	1.184,00	-0,04	-0,46	-1,69
REKSA DANA INSIGHT INDONESIA FIXED INCOME FUND	0,0000	0,00	0,00	0,00
REKSA DANA INSIGHT INFRA DEVELOPMENT IINFRA	1.200,0281	-1,02	7,47	7,47
REKSA DANA INSIGHT PRIORITY FIXED INCOME FUND	1.005,6291	0,00	0,00	0,00
REKSA DANA INSIGHT RENEWABLE ENERGY FUND	2.001,8849	0,49	10,10	10,10
REKSA DANA INSIGHT SMART FIXED INCOME FUND I SMART	0,0000	0,00	0,00	0,00
REKSA DANA JASA CAPITAL PENDAPATAN STABIL	801,9833	-0,25	-8,86	-9,77
REKSA DANA KISI FIXED INCOME FUND	1.144,4511	-0,25	0,92	0,92
Reksa Dana Kiwoom Indonesia Bond Plus Fund	1.295,66	-0,41	0,25	-5,59
REKSA DANA LAUTANDHANA MAXIMA INCOME FUND	1.337,5164	0,75	-0,98	-0,98
REKSA DANA MANDIRI INVESTA DANA OBLIGASI SERI II	1.424,42	-0,76	-0,71	-2,67
REKSA DANA MANDIRI INVESTA DANA SYARIAH	4.007,90	-0,25	1,50	-0,51
REKSA DANA MANDIRI INVESTA DANA UTAMA	2.394,52	-0,38	0,72	-1,27
REKSA DANA MANDIRI INVESTASI OBLIGASI NASIONAL	963,23	-3,30	-10,88	-13,50
REKSA DANA MANDIRI OBLIGASI ANDALAN	994,91	-0,26	-0,46	-9,94
REKSA DANA MANDIRI OBLIGASI OPTIMA	1.723,11	-0,26	-0,01	-5,83
REKSA DANA MANDIRI OBLIGASI OPTIMA II	1.421,2300	-1,28	10,04	3,63
REKSA DANA MANDIRI OBLIGASI UTAMA	1.622,02	-0,50	3,01	-6,80
REKSA DANA MANDIRI OBLIGASI UTAMA 2	1.215,0217	-0,51	1,91	1,91
REKSA DANA MANDIRI OBLIGASI UTAMA 3	1.023,3380	-0,11	0,44	0,44
REKSA DANA MANDIRI OBLIGASI UTAMA SEJAHTERA	1.004,5085	0,06	0,00	0,00
REKSA DANA MANDIRI PENDAPATAN TETAP INDONESIA SEHAT	1.431,8587	-0,27	0,52	0,52
Reksa Dana Mandiri Pendapatan Tetap Obligasi Negara	1.011,90	-0,19	0,48	-5,37
REKSA DANA MANULIFE BRILIAN USD FIXED INCOME FUND	0,9425	0,00	-5,25	-5,25
Reksa Dana Manulife Dana Tetap Pemerintah	2.655,69	-0,56	-1,09	-4,97
Reksa Dana Manulife Dana Tetap Utama	2.160,98	-0,56	2,59	-1,43
Reksa Dana Manulife Pendapatan Bulanan II	1.132,12	-0,52	-0,95	-4,83
REKSA DANA MANULIFE USD FIXED INCOME KELAS A	1,1116	-3,00	-9,49	-13,04
REKSA DANA MANULIFE USD FIXED INCOME KELAS I1	0,9085	-2,94	-9,33	-9,33
Reksa Dana Maybank Dana Pasti 2	3.002,13	-0,11	3,60	1,55
REKSA DANA MEGA DANA PENDAPATAN TETAP	1.593,4881	0,35	-1,34	-4,24
REKSA DANA MNC DANA DOLLAR	1,33030	-2,89	-8,05	-8,05
REKSA DANA MNC DANA LIKUID	2.851,6316	0,17	7,28	7,28
REKSA DANA MNC DANA PENDAPATAN TETAP III	1.707,2486	-0,01	5,15	3,09
REKSA DANA MNC DANA PENDAPATAN TETAP V	1.348,3506	0,04	-1,79	-7,06
REKSA DANA MNC DANA SBN	1.314,9133	-0,43	-2,71	-7,00
REKSA DANA MNC DANA SYARIAH	3.115,5195	0,22	7,38	7,38
REKSA DANA NET DANA GEMILANG	2.748,9946	-0,40	6,31	6,31
REKSA DANA NIKKO GEBYAR INDONESIA DUA	2.418,1731	-0,08	0,14	-1,85
REKSA DANA NIKKO INDAH NUSANTARA DUA	2.795,7951	-0,14	0,61	-0,89
REKSA DANA NIKKO INDONESIA BOND FUND	1.792,7711	-0,25	1,42	-2,56
REKSA DANA NIKKO TRON DUA	2.541,9505	-0,23	1,30	-0,21
Reksa Dana Optima Pendapatan Abadi (14/9/22)	2.067,65	1,63	0,51	-1,96
REKSA DANA PACIFIC FIXED FUND	1.307,7177	-0,67	-0,63	-3,55
REKSA DANA PACIFIC FIXED INCOME	1.395,2706	-0,13	-0,46	-9,94
REKSA DANA PANIN DANA OBLIGASI BERSAMA TIGA	1.331,3224	0,25	2,44	2,44
REKSA DANA PANIN DANA PENDAPATAN BERKALA	1.048,9042	-0,15	2,64	-3,28
REKSA DANA PANIN DANA UTAMA PLUS 2	2.887,09	-0,43	0,87	-4,95
REKSA DANA PENDAPATAN TETAP BNI AM PRIORITAS BOUGENVILLE	993,9052	-0,22	0,00	0,00
REKSA DANA PENDAPATAN TETAP BNI AM PRIORITAS OPTIMA	1.009,2775	-0,12	-0,66	-0,66
REKSA DANA PENDAPATAN TETAP NET DANA STABIL	1.093,4856	-0,62	7,17	5,04
REKSA DANA PENDAPATAN TETAP PANIN DANA OBLIGASI BERSAMA DUA	1.333,2289	-0,17	3,61	-6,26
REKSA DANA PENDAPATAN TETAP PANIN DANA PENDAPATAN UTAMA	1.204,2769	-0,03	3,56	0,00
REKSA DANA PENDAPATAN TETAP SUCORINVEST MONTHLY INCOME FUND	1.040,41	-0,07	0,00	0,00
REKSA DANA PENDAPATAN TETAP SUCORINVEST STABLE FUND	1.229,08	0,45	6,69	6,69
REKSA DANA PENDAPATAN TETAP UOBAM INOVASI OBLIGASI NASIONAL	903,25650	-0,89	-6,21	-6,21
Reksa Dana Phillip Government Bond	1.284,81	0,62	-0,79	-2,75
REKSA DANA PNM DANA BERTUMBUH	1.563,4445	-0,27	2,07	2,07
Reksa Dana PNM Dana Surat Berharga Negara	1.613,44	-0,33	-0,62	-4,96
Reksa Dana PNM Dana Surat Berharga Negara II	1.377,41	-0,20	-1,14	-5,52
Reksa Dana PNM SBN 90	1.041,30	0,22	-2,52	-6,78
REKSA DANA PRATAMA PENDAPATAN TETAP	0,0000	0,00	0,00	0,00
Reksa Dana Premier Obligasi	1.030,62	-1,01	-5,91	-8,67
Reksa Dana Premier Obligasi Nusantara	1.009,45	-0,43	-1,70	-3,65
REKSA DANA PRINCIPAL DYNAMIC INCOME FUND	0,0000	0,00	0,00	0,00
REKSA DANA PRINCIPAL ITB NIAGA	3.072,8401	-0,62	-2,48	-4,65
REKSA DANA PRINCIPAL STRATEGIC IDR FIXED INCOME FUND	1.609,71	-0,24	1,16	-0,84
REKSA DANA PRINCIPAL STRATEGIC USD FIXED INCOME FUND	1,2214	-1,28	-2,43	-4,36
REKSA DANA PROSPERA OBLIGASI	4.562,6318	0,20	7,00	4,88
REKSA DANA SAM CENDRAWASIH FUND	1.077,6647	-0,17	3,38	3,38
REKSA DANA SAM DANA OBLIGASI	1.581,7965	0,00	0,00	0,00
REKSA DANA SAM DANA OBLIGASI PRIMA	1.284,1259	-0,46	2,14	-1,87
Reksa Dana SAM Dana Pendapatan Tetap	1.644,02	0,86	4,13	4,13
REKSA DANA SAM SUKUK SYARIAH SEJAHTERA	2.438,2679	0,12	2,23	2,23
REKSA DANA SCHRODER DANA ANDALAN II	1.078,22	-0,28	1,08	-0,43
REKSA DANA SCHRODER DANA MANTAP PLUS II	2.826,87	-0,51	-0,69	-2,65
REKSA DANA SCHRODER USD BOND FUND	1,5190	-2,87	-9,66	-11,45
REKSA DANA SEMESTA DANA OBLIGASI I	1.024,8678	-3,37	-4,60	-4,60
Reksa Dana Sequis Pendapatan Mantap	1.077,37	-0,13	-1,81	-11,16
REKSA DANA SETIABUDI DANA OBLIGASI OPTIMAL	1.240,4637	-0,62	-2,13	-2,13
REKSA DANA SETIABUDI DANA OBLIGASI PRIMA	1.503,68	0,04	4,44	2,37
REKSA DANA SETIABUDI DANA OBLIGASI UNGGULAN	1.384,6138	0,00	0,00	0,00
Reksa Dana Shinhan Fixed Income Fund	1.330,79	-0,35	-0,88	-1,08
REKSA DANA SIMAS DANAMAS INSTRUMEN NEGARA	2.473,7693	-0,34	-1,53	-1,53
REKSA DANA SIMAS DANAMAS MANTAP PLUS	3.241,0116	0,39	5,27	3,19
REKSA DANA SIMAS INCOME FUND	3.426,7615	0,34	12,13	9,91
REKSA DANA SIMAS PENDAPATAN TETAP	1.520,2800	0,19	0,99	0,99
REKSA DANA SIMAS PENDAPATAN TETAP ABDI UTAMA	1.648,5795	0,00	0,00	0,00
REKSA DANA STAR FIXED INCOME DOLLAR	0,9226	0,36	-18,08	-18,08
REKSA DANA STAR FIXED INCOME II	1.733,1855	0,52	12,35	12,35
REKSA DANA SUCORINVEST DANA OBLIGASI OPTIMA	1.490,9166	0,01	5,47	1,33
REKSA DANA SYAILENDRA LIBERTY FUND	1,0957	-2,88	-10,37	-12,15
Reksa Dana Syailendra Pendapatan Tetap Optima	997,89	-0,57	-2,37	-2,37
Reksa Dana Syailendra Pendapatan Tetap Optima Syariah	1.072,43	-0,52	-2,31	-2,31
REKSA DANA SYAILENDRA STEADY INCOME FUND	1.028,33900	0,66	0,73	0,73
REKSA DANA SYAILENDRA STRATEGIC INCOME FUND	1.383,5703	-0,42	2,67	2,67
Reksa Dana Syariah Avrist Sukuk Income Fund	1.040,39	-0,75	-2,89	-4,11
REKSA DANA SYARIAH BATAVIA PENDAPATAN TETAP UTAMA SYARIAH	1.657,8548	-0,41	-1,05	-1,05
REKSA DANA SYARIAH BERBASIS SUKUK FWD ASSET SUKUK FUND	982,19	-0,58	0,00	0,00
REKSA DANA SYARIAH EASTSPRING SYARIAH FIXED INCOME AMANAH	0,0000	0,00	0,00	0,00
REKSA DANA SYARIAH INSIGHT SIMAS ASNA PENDAPATAN TETAP SYARIAH I ASNA	1.629,9957	0,19	6,25	6,25
REKSA DANA SYARIAH LAUTANDHANA SHARIA INCOME FUND	1.138,3553	-0,60	-0,30	-0,30
REKSA DANA SYARIAH MAJORIS SUKUK NEGARA INDONESIA	1.274,7094	-0,36	-0,22	-0,22
Reksa Dana Syariah Pendapatan Tetap PNM Kaffah	1.057,38520	0,25	-4,09	-4,09
REKSA DANA SYARIAH PENDAPATAN TETAP PNM SURAT BERHARGA SYARIAH NEGARA	1.052,69230	-0,11	2,00	2,00
Reksa Dana Syariah Trimegah Dana Tetap Syariah	1.201,4834	0,35	4,20	4,20
Reksa Dana Syariah Trimegah Pendapatan Tetap Prima Syariah	1.088,46	-0,83	-1,75	-1,75
REKSA DANA SYARIAH VICTORIA OBLIGASI NEGARA SYARIAH	1.259,1667	0,37	1,57	1,57
Reksa Dana TRIM Dana Tetap 2	2.875,60	0,21	4,39	0,30
REKSA DANA TRIMEGAH DANA TETAP NUSANTARA	1.578,54	-0,89	9,17	3,87
Reksa Dana Trimegah Dana Tetap Prima	1.037,45	-0,83	-3,55	-5,47
Reksa Dana Trimegah Obligasi Nusantara	1.138,40	-0,22	0,75	-3,20
Reksa Dana Trimegah Pendapatan Tetap Prima Nusa	971,02	-1,09	-3,55	-3,55
REKSA DANA VALBURY FIXED INCOME FUND I	0,0000	0,00	0,00	0,00
Reksadana Batavia Prima Obligasi	1.199,42	-0,40	-2,57	-11,85
REKSADANA SYARIAH PNM SUKUK NEGARA SYARIAH	1.013,5703	0,00	0,00	0,00
Trimegah Dana Tetap Optima 2*	1.265,05	-0,10	3,37	3,37
ETF				
Avrist ETF Fixed Rate Bond I *	1.019,0344	-0,59	-4,89	-4,89
Reksa Dana ABF Indonesia Bond Index Fund	46.916,0975	-0,51	0,60	0,60
REKSA DANA ASHMORE ETF LQ45 ALPHA	1.038,9967	-1,41	12,64	12,64
REKSA DANA BATAVIA SMART LIQUID ETF	522,3815	-1,35	11,89	11,89
REKSA DANA DANAREKSA ETF INDONESIA TOP 40	511,0273	-1,07	11,62	11,62
REKSA DANA ETF MNC36 LIKUID	502,9958	-1,39	11,94	11,94
REKSA DANA INDEKS BAHANA ETF BISNIS 27	581,3440	-0,05	21,71	21,71
REKSA DANA INDEKS BATAVIA IDX30 ETF	572,5980	-2,05	10,64	10,64
REKSA DANA INDEKS BATAVIA SRI KEHATI ETF	452,1802	0,07	19,62	19,62
REKSA DANA INDEKS BNI AM ETF MSCI ESG LEADERS INDONESIA	1.081,3691	0,88	16,67	16,67
REKSA DANA INDEKS BNI AM NUSANTARA ETF MSCI INDONESIA EQUITY INDEX	1.157,3296	0,19	16,10	16,10
REKSA DANA INDEKS BNP PARIBAS IDX GROWTH30 ETF	593,4963	-1,25	11,82	11,82
REKSA DANA INDEKS CIPTA ETF INDEX LQ45	106,9510	-1,63	10,86	10,86
REKSA DANA INDEKS DANAREKSA ETF MSCI INDONESIA ESG SCREENED	1.086,7951	0,73	13,37	13,37
Reksa Dana Indeks Insight ETF FTSE Indonesia Low Volatility Factor Index	129,8597	-0,08	14,89	14,89
REKSA DANA INDEKS KISI IDX VALUE30 ETF	581,1794	-1,74	21,80	21,80
REKSA DANA INDEKS MAJORIS PEFINDO I GRADE ETF INDONESIA	206,7414	0,73	18,81	18,81
REKSA DANA INDEKS NUSADANA ETF IDX VALUE30	179,5423	-1,84	19,65	19,65
REKSA DANA INDEKS PANIN ETF IDX30 DINAMIS	537,8115	-2,17	8,48	8,48
REKSA DANA INDEKS PINNACLE FTSE INDONESIA ETF	605,2603	-0,36	15,25	15,25
REKSA DANA INDEKS PINNACLE IDX30 ETF	536,2555	-3,45	5,45	5,45
REKSA DANA INDEKS PREMIER ETF FTSE INDONESIA ESG	116,7551	-0,17	15,03	15,03
REKSA DANA INDEKS PREMIER ETF IDX HIGH DIVIDEND 20	616,0438	-0,20	26,80	26,80
REKSA DANA INDEKS PREMIER ETF INDEX IDX30	563,8552	-2,09	11,55	11,55
REKSA DANA INDEKS PREMIER ETF MSCI INDONESIA LARGE CAP	281,0930	-0,19	10,39	10,39
REKSA DANA INDEKS PREMIER ETF PEFINDO I GRADE	207,3224	0,8	18,56	18,56
REKSA DANA INDEKS SAM ETF SRI KEHATI	743,3902	-0,15	16,82	16,82
REKSA DANA INDEKS SIMAS ETF IDX30	113,2917	-2,25	8,69	8,69
REKSA DANA INDEKS SYAILENDRA ETF MSCI INDONESIA ESG UNIVERSAL INDEX	159,8401	0,01	17,71	17,71
REKSA DANA PINNACLE CORE HIGH DIVIDEND ETF	605,3033	-1,16	29,88	29,88
REKSA DANA PINNACLE ENHANCED LIQUID ETF	526,3400	-2	12,35	12,35
REKSA DANA PINNACLE INDONESIA ESG ETF	437,8611	-0,22	15,87	15,87
REKSA DANA PINNACLE INDONESIA LARGE CAP ETF	536,7419	-1,71	19,6	19,6

NAMA REKSADANA	NILAI AKTIVA BERSIH	30 HARI TERAKHIR	1 TAHUN TERAKHIR	RIIL 1 TAHUN
Reksa Dana PNM ETF Core LQ45	1.034,36	0,44	18,33	18,33
REKSA DANA PREMIER ETF IDX30	582,3372	-1,84	12,59	12,59
REKSA DANA PREMIER ETF INDONESIA CONSUMER	1.009,1711	-0,04	6,29	6,29
REKSA DANA PREMIER ETF INDONESIA FINANCIAL	538,6526	-1,14	0,13	0,13
REKSA DANA PREMIER ETF INDONESIA SOVEREIGN BONDS	442,5534	0,00	-0,66	-0,66
REKSA DANA PREMIER ETF INDONESIA STATE OWNED CO	736,8493	-2,52	6,02	6,02
REKSA DANA PREMIER ETF LQ 45	1.101,9955	-1,37	12,56	12,56
REKSA DANA PREMIER ETF SMINFRA 18	374,4636	-2,11	11,54	11,54
REKSA DANA PREMIER ETF SRI KEHATI	448,5826	0,03	19,69	19,69
Reksa Dana Syariah Indeks Simas ETF JII	87,4596	-1,38	10,69	10,69
Reksa Dana Syariah Pinnacle Enhanced Sharia ETF	480,75	-0,59	24,92	24,92
REKSA DANA SYARIAH PREMIER ETF JII	680,2501	-1,36	16,01	16,01
SAHAM				
Ashmore Saham Unggulan Nusantara*	1.312,2756	-0,80	12,42	12,42
Avrist Equity Amar Syariah	850,58	-1,78	13,17	10,93
Avrist Equity Cross Sectoral	960,76	-1,25	14,24	11,98
BATAVIA DANA SAHAM	62.522,13	-1,01	8,48	4,22
BATAVIA DANA SAHAM OPTIMAL	3.169,96	-1,54	8,16	3,92
BATAVIA DANA SAHAM SYARIAH	1.894,33	-1,48	12,17	7,77
Batavia Saham Bertumbuh*	1.083,8972	-0,55	0,00	0,00
Batavia Saham Cemerlang*	1.217,8010	-0,97	13,88	13,88
Batavia Saham Sejahtera*	1.234,1479	-1,83	13,31	13,31
BNI-AM DANA SAHAM SYARIAH MUSAHAMAH	1.175,71	-1,92	3,56	0,50
Lautandhana Saham Prima*	925,7763	-2,92	0,68	0,68
Majoris Saham Alokasi Dinamik Indonesia*	943,7804	-0,02	0,05	0,05
Majoris Saham Syariah Indonesia *	704,5096	-1,20	6,63	6,63
Mandiri Investa Ekuitas Syariah	1.056,40	-1,69	18,37	16,03
Millenium Equity Growth Fund (20-Apr-22)	334,6049	-0,23	3,17	3,17
Millenium Equity Prima Plus*	143,6707	1,01	-0,05	-0,05
Minna Padi Indraprastha Saham Syariah*	958,1497	-0,20	0,00	0,00
Minna Padi Pasopati Saham (25-Nov-19)	1.150,8151	-17,19	-13,60	-13,60
Minna Padi Pringgondani Saham (25-Nov-19)	942,3516	-15,20	-14,74	-14,74
Panin Bhakti Satu (08-Januari-2021)	1.099,3443	1,48	0,98	0,98
Panin Dana Maksima	89.543,25	0,57	37,13	29,22
PNM Ekuitas Syariah	1.241,49	-1,19	13,91	9,49
PNM Saham Agresif	900,68	-1,41	17,72	12,57
Recapital Equity *	422,1418	0,00	0,12	0,12
REKSA DANA ALLIANZ ALPHA SECTOR ROTATION	1.546,91	-1,38	6,19	-0,89
REKSA DANA ALLIANZ INDO ASIA EQUITY FUND	1.179,28	-0,96	9,44	4,12
REKSA DANA ARCHITAS SAHAM DINAMIS	6.412,33	-0,46	12,95	9,62
REKSA DANA ARCHITAS SAHAM UTAMA	1.567,43	-1,10	16,48	11,91
Reksa Dana Ashmore Dana Ekuitas Nusantara	1.439,1700	-1,87	4,13	2,58
REKSA DANA ASHMORE DANA EKUITAS PRIMA	1.259,29	-1,44	9,80	5,50
Reksa Dana Ashmore Dana Progresif Nusantara	1.714,8500	-1,89	7,96	6,36
Reksa Dana Ashmore Dana USD Equity Nusantara	1,3940	-5,40	2,44	0,41
REKSA DANA ASHMORE DIGITAL EQUITY SUSTAINABLE FUND	942,4800	-0,96	0,00	0,00
REKSA DANA ASHMORE SAHAM DINAMIS NUSANTARA	1.146,87	-3,84	9,49	5,2
Reksa Dana Ashmore Saham Providentia Nusantara	1.061,5300	-1,70	8,94	4,67
Reksa Dana Ashmore Saham Sejahtera Nusantara	1.088,6400	-1,05	10,67	6,33
Reksa Dana Ashmore Saham Sejahtera Nusantara II	1.157,3200	-0,48	14,56	10,06
REKSA DANA ASIANTRUST ENHANCED STRATEGY FUND	101,30030	-3,32	-90,05	-90,05
REKSA DANA AURORA DANA EKUITAS	279,2807	1,17	-9,07	-16,94
REKSA DANA AURORA EQUITY	283,8111	1,64	-10,34	-18,10
REKSA DANA AURORA SAHAM PROGRESIF	586,1391	4,92	-7,95	-15,91
REKSA DANA AURORA SMC EQUITY	441,9432	-1,31	-9,93	-17,73
REKSA DANA AVRIST ADA SAHAM BLUE SAFIR	1.130,65	-1,65	13,69	11,44
REKSA DANA AVRIST EQUITY GROWTH FUND	1.264,8900	-0,83	15,05	15,05
REKSA DANA BAHANA AKSELERASI MULTI FLEXI SAHAM	1.051,71	-1,12	16,49	13,06
REKSA DANA BAHANA DANA EKUITAS ANDALAN Kelas G	4.999,37	-1,32	14,84	10,34
REKSA DANA BAHANA DANA EKUITAS ANDALAN Kelas S	990,63	0,00	0,00	0,00
REKSA DANA BAHANA DANA EKUITAS PRIMA	4.259,95	-3,00	11,03	11,03
REKSA DANA BAHANA DANA PRIMA	15.339,98	-4,01	16,49	13,04
REKSA DANA BAHANA EXPLORER EQUITY FUND	866,38	-2,02	11,44	8,16
REKSA DANA BAHANA PRIMAVERA 99 Kelas A	1.411,36	-1,31	12,89	12,89
REKSA DANA BAHANA PRIMAVERA 99 Kelas G	1.311,68	-1,32	13,26	13,26
REKSA DANA BAHANA PRIMAVERA 99 Kelas S	1.266,97	-1,18	15,28	15,28
REKSA DANA BAHANA STELLAR EQUITY FUND	992,6000	-1,00	16,39	12,96
REKSA DANA BAHANA TRAILBLAZER FUND	847,59	-3,59	8,24	4,50
REKSA DANA BATAVIA DISRUPTIVE EQUITY	1.001,0200	-1,54	0,00	0,00
REKSA DANA BATAVIA PROVIDENTIA EQUITY FUND	1.164,6200	-1,23	11,65	1,01
Reksa Dana Batavia Saham ESG Impact	1.050,5700	-0,76	8,27	4,02
REKSA DANA BMI INDO SAHAM ANDALAN	1.255,1850	-2,70	4,13	4,13
REKSA DANA BNIAM DANA SAHAM INSPIRING EQUITY FUND	1.073,5947	-1,40	5,91	5,91
REKSA DANA BNP PARIBAS EKUITAS	18.585,20	-1,02	7,47	3,29
REKSA DANA BNP PARIBAS INFRASTRUKTUR PLUS	2.914,23	-2,28	2,82	-0,45
REKSA DANA BNP PARIBAS MAXI SAHAM	1.888,94	-0,65	7,26	4,09
REKSA DANA BNP PARIBAS PESONA	25.974,13	-1,12	2,87	-0,41
REKSA DANA BNP PARIBAS SOLARIS	1.978,39	-3,12	-10,59	-14,1
Reksa Dana Capital Equity Fund	1.274,68	-0,95	0,94	-4,94
REKSA DANA CAPITAL OPTIMAL EQUITY	1.017,21	-0,49	6,79	0,57
REKSA DANA CIPTA EQUITY PLUS	1.040,14	-1,82	8,88	8,88
REKSA DANA CIPTA GTWS Equity	1.174,1900	-1,10	10,11	10,11
Reksa Dana Cipta Ovo Ekuitas	2.568,3600	-3,87	0,00	0,00
REKSA DANA CIPTA PRIMA	1.377,0600	-0,90	14,83	14,83
REKSA DANA CIPTA SAKURA EQUITY	1.267,8800	-1,47	8,45	8,45
REKSA DANA CIPTA SYARIAH EQUITY	1.948,6500	-1,52	0,00	0,00
Reksa Dana Corfina Grow-2-Prosper Rotasi Strategis	374,85	-3,87	-3,86	-8,55
REKSA DANA DANA PRATAMA EKUITAS	8.025,03	-2,56	4,57	3,00
REKSA DANA DANAREKSA MAWAR	8.801,49	-1,44	6,07	4,5
REKSA DANA DANAREKSA MAWAR EKUITAS PLUS	988,2824	-1,07	8,76	8,76
Reksa Dana Danareksa Mawar Ekuitas Utama	897,3400	-1,09	10,36	3,93
REKSA DANA DANAREKSA MAWAR FOKUS 10	1.462,37	-2,31	-7,82	-12,29
REKSA DANA DANAREKSA MAWAR KOMODITAS 10	919,35	-1,29	8,54	3,27
REKSA DANA DANAREKSA MAWAR KONSUMER 10	0,0000	0,00	0,00	0
REKSA DANA DANAREKSA MAWAR KONSUMER 10 KELAS A	1.631,49	-1,56	4,74	-0,34
REKSA DANA DANAREKSA MAWAR KONSUMER 10 KELAS B	0,0000	0,00	0,00	0
REKSA DANA DANAREKSA SYARIAH SAHAM	909,95	-2,39	2,54	-1,44
REKSA DANA EASTSPRING INVESTMENTS VALUE DISCOVERY KELAS A	1.362,03	-2,10	4,06	-0,99
REKSA DANA EASTSPRING INVESTMENTS VALUE DISCOVERY KELAS B	1.138,32	-1,94	6,13	6,13
REKSA DANA EASTSPRING INVESTMENTS VALUE DISCOVERY KELAS C	954,42	-1,96	0,00	0,00
REKSA DANA EMCO GROWTH FUND	111,4139	-1,70	-18,15	-18,15
REKSA DANA EMCO MANTAP	489,4057	0,13	-10,23	-12,43
REKSA DANA FOSTER EQUITY FUND	942,0347	-0,87	-1,19	-1,19
REKSA DANA FWD ASSET DIVIDEND YIELD EQUITY FUND	4.694,7900	-1,42	2,27	-1,74
REKSA DANA FWD ASSET HIGH CONVICTION EQUITY FUND	1.239,86	-1,21	0,71	-3,24
REKSA DANA FWD ASSET PHILANTHROPY EQUITY FUND	1.815,480	-1,37	1,68	-2,31
REKSA DANA FWD ASSET SECTORAL EQUITY FUND	5.629,27	-1,38	0,85	-3,11
REKSA DANA FWD ASSET USD OPPORTUNITIES EQUITY FUND	0,8254	-3,04	-5,28	-8,99
REKSA DANA FWD ASSET VALUE SELECT EQUITY FUND	1.407,99	-2,41	-4,08	-7,84
REKSA DANA GAP EQUITY AGGRESSIVE FUND	921,9837	-2,10	0,00	0,00
REKSA DANA GAP EQUITY FOCUS FUND	539,75610	0,48	14,64	14,64
REKSA DANA GEMILANG DANA SAHAM INDONESIA	845,2786	-1,75	0,57	0,57
REKSA DANA HPAM INVESTA EKUITAS STRATEGIS	973,8680	-2,80	-4,34	-8,09
REKSA DANA HPAM SAHAM DINAMIS	1.076,1118	-1,89	6,51	6,51
REKSA DANA HPAM SMART BETA EKUITAS	1.386,1851	-4,22	14,14	3,27
REKSA DANA HPAM SYARIAH EKUITAS	660,5176	-0,15	16,29	12,83
REKSA DANA HPAM TACTICAL EQUITY	0,0000	0,00	0,00	0,00
REKSA DANA HPAM ULTIMA EKUITAS 1	2.647,2755	-0,43	14,90	14,90
REKSA DANA I AM EQUITY FUND	862,1116	-2,23	-1,34	-2,81
REKSA DANA INSIGHT WEALTH	1.068,8476	-1,55	6,50	6,50
REKSA DANA JASA CAPITAL SAHAM BERKEMBANG	538,2925	-4,38	-28,46	-28,46
REKSA DANA JASA CAPITAL SAHAM PROGRESIF	334,3016	-3,48	-4,54	-4,54
REKSA DANA KISI EQUITY FUND	1.082,8706	-4,83	5,79	5,79
REKSA DANA LAUTANDHANA EQUITY PROGRESIF	1.022,9271	-2,34	-1,16	-2,62
REKSA DANA LAUTANDHANA GROWTH FUND	1.069,0390	-2,46	-2,28	-2,28
REKSA DANA LAUTANDHANA SAHAM LESTARI	1.056,8654	-2,67	3,39	1,85
REKSA DANA LAUTANDHANA SAHAM MAHADI	1.011,59530	-1,99	-0,72	-0,72
REKSA DANA LAUTANDHANA SAHAM SYARIAH	927,1429	-0,55	-3,57	-5,00
REKSA DANA MAJORIS SAHAM ALPHA RECOVERY PERDANA	443,3591	-1,58	4,19	4,19
REKSA DANA MAJORIS SAHAM GEMILANG INDONESIA	997,54710	-1,69	2,90	2,90
REKSA DANA MANDIRI DYNAMIC EQUITY	694,42	-1,08	-3,64	-12,82
Reksa Dana Mandiri Investa Atraktif	4.133,8100	-0,72	6,49	5,30
REKSA DANA MANDIRI INVESTA ATRAKTIF SYARIAH	969,44	-1,42	1,56	-0,45
REKSA DANA MANDIRI INVESTA CERDAS BANGSA	2.432,96	-1,09	9,66	7,49
REKSA DANA MANDIRI INVESTA EKUITAS DINAMIS	900,49	-0,48	0,50	-2,46
REKSA DANA MANDIRI INVESTA EQUITY ASEAN 5 PLUS	1.356,19	-1,57	2,96	0,92
REKSA DANA MANDIRI INVESTA EQUITY DYNAMO FACTOR	1.194,8	-0,43	9,68	6,45
REKSA DANA MANDIRI INVESTA EQUITY MOVEMENT	1.503,220	-1,25	7,01	4,89
REKSA DANA MANDIRI SAHAM ATRAKTIF	1.498,17	-0,88	8,21	6,07
REKSA DANA MANULIFE DANA EKUITAS UTAMA	1.005,83	-0,52	15,25	10,73
REKSA DANA MANULIFE INSTITUTIONAL EQUITY FUND	2.553,01	0,87	23,10	18,28
Reksa Dana Manulife Saham Andalan	2.567,3900	0,97	2,54	1,27
Reksa Dana Manulife Saham Smc Plus	770,3300	-1,45	-0,72	-4,61
Reksa Dana Manulife Syariah Sektoral Amanah Kelas A	3.793,2700	-1,09	5,87	4,29
Reksa Dana Maybank Dana Ekuitas	3.653,3300	-2,65	4,71	0,60
REKSA DANA MCM EQUITY SEKTORAL	284,1747	-8,70	-27,92	-27,92
REKSA DANA MEGA ASSET GREATER INFRASTRUCTURE	1.183,4068	-2,16	8,67	3,39
REKSA DANA MEGA ASSET MAXIMA	924,0379	-6,51	1,66	-3,28
REKSA DANA MNC DANA EKUITAS	2.861,8436	-3,83	5,88	0,20
REKSA DANA MNC SMART EQUITY FUND	743,3262	-2,13	1,59	1,59
Reksa Dana Narada Saham Indonesia	0,00	0,00	0,00	0,00
REKSA DANA NARADA SAHAM INDONESIA II	160,9044	-1,05	0,00	0,00
REKSA DANA NIKKO INDONESIA EQUITY FUND	1.702,4462	-2,60	13,96	9,50
REKSA DANA NIKKO SAHAM PEMBANGUNAN INDONESIA	859,6879	-4,16	-2,46	-6,29
REKSA DANA OSO ANDALAS EQUITY FUND	837,28330	-9,87	10,62	10,62
REKSA DANA OSO FLORES EQUITY FUND	513,8603	-0,80	-1,94	-1,94
REKSA DANA OSO MOLUCCAS EQUITY FUND	403,3629	0,10	26,04	26,04
REKSA DANA PACIFIC EQUITY FLEXI FUND	1.019,7939	-5,59	-7,00	-7,00
REKSA DANA PACIFIC EQUITY FUND	1.091,4600	-0,90	0,92	-8,69
REKSA DANA PACIFIC EQUITY GROWTH FUND	854,5386	-0,96	3,45	3,45
REKSA DANA PACIFIC EQUITY GROWTH FUND III	849,9569	-1,14	-2,86	-12,11
REKSA DANA PACIFIC EQUITY GROWTH FUND IV	1.080,1506	-1,54	-3,26	-12,47
REKSA DANA PACIFIC EQUITY GROWTH FUND V	1.288,6599	-1,04	2,98	2,98
REKSA DANA PACIFIC EQUITY GROWTH FUND VI	1.040,3225	-1,44	0,10	0,10
REKSA DANA PACIFIC EQUITY OPTIMUM FUND	1.278,7951	-1,35	-0,23	-0,23
REKSA DANA PACIFIC EQUITY PROGRESIF FUND	949,4053	-1,09	0,00	0,00
REKSA DANA PACIFIC EQUITY PROGRESIF FUND II	972,8321	-1,71	2,57	-7,20
REKSA DANA PACIFIC EQUITY PROGRESIF FUND III	1.088,5225	-1,49	1,42	-8,24
REKSA DANA PACIFIC EQUITY PROGRESIF FUND IV	905,1152	-2,56	-14,14	-22,31
REKSA DANA PACIFIC SAHAM SYARIAH	854,8613	-0,98	-16,96	-24,87
REKSA DANA PAN ARCADIA DANA SAHAM BERTUMBUH	403,8864	-7,87	-15,21	-15,21
REKSA DANA PAN ARCADIA EKUITAS PROGRESIF	440,3421	-7,68	-16,00	-16,00
REKSA DANA PAN ARCADIA EKUITAS PROGRESIF 2	799,5235	-9,17	-14,11	-14,11
REKSA DANA PANIN DANA INFRASTRUKTUR BERTUMBUH	1.318,9779	-0,95	14,03	7,45
REKSA DANA PANIN DANA PRIMA	3.653,6003	-3,78	15,51	9,95
REKSA DANA PANIN DANA SYARIAH SAHAM	1.168,26	-1,32	12,24	5,76
REKSA DANA PANIN DANA TELADAN	2.024,5900	-5,43	28,84	22,65
REKSA DANA PANIN DANA ULTIMA	1.322,6783	-0,43	43,64	36,73
REKSA DANA PARAMITRA DANA EKUITAS	1.044,7291	-1,47	0,00	0,00
REKSA DANA PINNACLE DANA EKUITAS NUSANTARA	1.154,3505	-1,36	6,31	6,31
REKSA DANA PINNACLE DANA PRIMA	322,7931	-3,67	-1,72	-1,72
REKSA DANA PINNACLE STRATEGIC EQUITY FUND	1.649,0649	-1,61	10,66	5,23
Reksa Dana PNM Saham Unggulan	697,18	-0,61	12,23	7,33
REKSA DANA POOL ADVISTA KAPITAL OPTIMAL	419,8898	-1,46	-11,29	-11,29
REKSA DANA PRATAMA DANA ALPHA SAHAM	714,5704	-2,60	8,05	8,05
REKSA DANA PRATAMA DANA ATRAKTIF SAHAM	930,7681	-2,59	8,78	8,78
REKSA DANA PRATAMA DANA CEMERLANG SAHAM	1.013,0154	-2,26	12,75	12,75
REKSA DANA PRATAMA DANA DINAMIS SAHAM	885,35	-2,59	6,42	4,31
REKSA DANA PRATAMA DANA GEMILANG SAHAM	989,5177	-2,61	8,58	8,58
REKSA DANA PRATAMA DANA MANTAP SAHAM	672,7529	-2,60	6,77	6,77
REKSA DANA PRATAMA DANA OPTIMUM SAHAM (10/2/22)	841,22	-0,52	0,38	-1,61
REKSA DANA PRATAMA DANA SAHAM UNGGULAN	584,5212	-2,66	7,52	5,39
REKSA DANA PRATAMA INVESTA MANDIRI SAHAM	717,68	-2,66	7,35	5,22
REKSA DANA PRINCIPAL SMART EQUITY FUND	991,00	-1,62	4,44	0,35
REKSA DANA PROSPERA BIJAK	866,7330	-2,85	6,59	6,59
REKSA DANA PROSPERA BUMN GROWTH FUND	1.206,2036	-2,14	8,73	8,73
REKSA DANA PROSPERA DANA BERKEMBANG	456,8628	-0,10	7,83	3,60
REKSA DANA Prospera Saham SMC	1.570,0143	-3,48	7,89	7,89
REKSA DANA RENCANA CERDAS	17.350,0000	-1,20	0,00	0,00
Reksa Dana Saham BNI-AM Mahogany	953,46	-3,21	6,74	2,55
REKSA DANA SAHAM WANTEG EQUITREE FUND	1.489,0616	-5,84	4,05	4,05
REKSA DANA SAM DANA CERDAS	1.271,6508	-2,17	15,44	15,44
REKSA DANA SAM SHARIA EQUITY FUND	1.068,0924	-3,73	10,31	10,31
Reksa Dana Schroder Dana Istimewa	6.773,5500	0,23	-3,42	-4,39
Reksa Dana Schroder Indo Equity Fund	2.880,12	0,92	9,72	-0,73
REKSA DANA SEMESTA DANA SAHAM	1.159,5779	-0,20	11,16	11,16
REKSA DANA SENTRA DANA EKUITAS	896,4207	-3,31	-9,30	-9,30
REKSA DANA SENTRA EKUITAS GEMILANG	582,9889	0,77	10,66	10,66
Reksa Dana Shinhan Equity Growth	2.486,72	-4,80	8,65	6,50
REKSA DANA SIMAS DANAMAS SAHAM	1.587,3511	-1,41	8,85	8,85
REKSA DANA SIMAS SAHAM BERTUMBUH	1.226,6576	-0,61	13,41	13,41
REKSA DANA SIMAS SAHAM MAKSIMA	1.026,3249	-0,81	11,86	11,86
REKSA DANA SIMAS SYARIAH UNGGULAN	625,4233	-1,34	1,37	1,37
REKSA DANA SUCORINVEST EQUITY PRIMA FUND	647,1626	-0,84	-6,96	-6,96
REKSA DANA SUCORINVEST SUSTAINABILITY EQUITY FUND	1.028,6900	-3,42	0,00	0,00
REKSA DANA SYAILENDRA DANA EKUITAS SEJAHTERA	1.131,1331	-1,08	11,05	11,05
REKSA DANA SYAILENDRA EQUITY BUMN PLUS	1.186,3398	-1,25	5,38	-47,31
REKSA DANA SYAILENDRA EQUITY GARUDA FUND	1.011,6686	-0,64	12,75	12,75
REKSA DANA SYAILENDRA EQUITY MOMENTUM FUND	1.225,8540	-1,81	8,82	8,82
REKSA DANA SYARIAH CAPITAL SHARIA EQUITY	1.049,27	-0,49	-10,22	-15,45
Reksa Dana Syariah Corfina Syariah Equity	291,15	-0,37	0,67	0,67
REKSA DANA SYARIAH HPAM EKUITAS SYARIAH BERKAH	1.353,1329	-2,14	34,74	26,74
REKSA DANA SYARIAH NARADA SAHAM BERKAH SYARIAH	77,77950	-4,09	-32,86	-32,86
REKSA DANA SYARIAH PACIFIC SAHAM SYARIAH II	3.975,3864	0,70	-11,24	-11,24
REKSA DANA SYARIAH PACIFIC SAHAM SYARIAH III	877,5571	-2,95	-13,56	-13,56
Reksa Dana Syariah Pinnacle Indonesia Sharia Equity Fund	921,35	-0,36	6,21	1,05
REKSA DANA TRAM CONSUMPTION PLUS KELAS A	1.849,1100	-2,92	7,15	5,00
REKSA DANA VICTORIA PRIME EQUITY FUND	949,4232	-1,78	-14,12	-14,12
REKSA DANA VMI DANA SAHAM	237,14410	0,00	-0,37	-0,37
REKSADANA MILLENIUM DYNAMIC EQUITY FUND	727,8817	-1,68	10,91	10,91
Syailendra Dana Ekuitas Plus*	912,3982	-6,76	0,86	0,86
Treasure Fund Super Maxxi*	379,9753	-8,12	-0,19	-0,19
Trimegah Saham Nusantara*	1.100,6989	-1,32	10,78	10,78
CAMPURAN				
Avrist Balanced Amar Syariah	1.121,2800	-1,12	9,00	6,84
Batavia Campuran Bertumbuh (25-Agustus-2022)	1.207,2827	0,26	1,06	1,06
BATAVIA DANA DINAMIS	8.974,3500	-0,68	6,30	2,13
BNI-AM dana Campuran Investasi Gemilang (7/9/22)	1.368,9900	0,15	4,28	4,28
Insight Community Development*	794,8928	-2,71	-0,16	-0,16
Insight Dedicate Mix Fund*	896,5583	-0,22	1,74	1,74
Mega Dana Kombinasi	735,9700	-0,53	3,92	0,86
Minna Padi Keraton II (25-Nov-19)	1.268,3561	-15,11	7,12	7,12
Minna Padi Property Plus (25-Nov-19)	1.146,3486	-2,52	18,39	18,39
Phillip Rupiah Balanced Fund	2.481,5704	-0,58	2,70	-1,31
PNM Syariah	2.985,0900	-0,63	10,11	6,91
RD KIWOOM INDONESIA OPTIMUM FUND	1.410,6800	-0,29	5,49	2,37
RD SETIABUDI DANA KOMBINASI DINAMIS	1.023,2256	-0,59	-0,86	-0,86
REKSA DANA ARCHITAS DANA BERIMBANG	6.131,4000	-1,10	5,05	2,97
REKSA DANA ARCHITAS DANA CAMPURAN	2.456,1000	-0,42	2,65	-0,37
Reksa Dana Ashmore Providentia Balanced Nusantara (23/9/22)	1.195,5900	0,42	12,63	6,07
REKSA DANA ASIANTRUST AMANAH SYARIAH FUND	769,9503	-0,26	-53,93	-54,61
REKSA DANA ASIANTRUST BALANCED FUND	963,4678	-0,05	-14,44	-16,13
REKSA DANA AURORA BALANCE	664,0604	2,61	-8,25	-8,25
REKSA DANA AURORA BERIMBANG	444,9599	1,23	-9,73	-17,55
Reksa Dana Bahana Berimbang Asabri Sejahtera	3.685,2580	-0,22	2,82	0,29
REKSA DANA BAHANA DANA INFRASTRUKTUR	6.766,3500	-2,62	-2,44	-5,32
REKSA DANA BAHANA QUANT STRATEGY	1.288,6600	-2,30	7,12	4,48
Reksa Dana Balanced Fund Sucorinvest Anak Pintar	2.813,0300	-1,88	18,75	15,82
Reksa Dana Batavia Campuran Gemilang (14/4/22)	1.430,3500	0,01	7,03	7,03
Reksa Dana Batavia Campuran Maxima	1.135,9300	-0,51	12,73	1,99
Reksa Dana Batavia Providentia Balanced Fund	1.493,4100	-1,08	9,79	-0,67
Reksa Dana Batavia USD Balanced Asia	1,1880	-2,69	-9,08	-12,64
REKSA DANA BNI AM UGM PROGRESSIVE BALANCED	1.440,1725	-0,35	2,83	2,83

NAMA REKSADANA	NILAI AKTIVA BERSIH	30 HARI TERAKHIR	1 TAHUN TERAKHIR	RIIL 1 TAHUN
REKSA DANA BNP PARIBAS EQUITRA CAMPURAN HARMONI	3.764,6500	-0,11	1,89	-2,11
REKSA DANA BNP PARIBAS SPEKTRA	1.710,1000	-1,24	4,43	1,36
Reksa Dana Campuran Avrist Alokasi Aset Strategis	1.128,4300	0,50	2,91	2,91
REKSA DANA CAMPURAN PANIN DANA BERIMBANG	970,1000	-0,27	5,82	-4,26
REKSA DANA CAMPURAN PANIN DANA BERIMBANG DUA	1.031,8512	-1,87	18,73	7,42
REKSA DANA CAMPURAN VICTORIA JUPITER	389,6796	-1,62	-7,36	-7,36
REKSA DANA CAPITAL BALANCED FUND	1.329,1400	0,53	10,50	4,06
REKSA DANA CAPITAL BALANCED GROWTH	959,4100	-0,16	5,20	-0,93
REKSA DANA CAPITAL OPTIMAL BALANCED	1.742,6400	-0,61	7,25	1,00
REKSA DANA CIPTA DANA PRIMA	0,0000	0,00	0,00	0,00
REKSA DANA CIPTA DINAMIKA	1.577,2600	-1,09	3,98	0,92
Reksa Dana Cipta Kasih Berimbang	953,8400	-2,03	-4,19	-4,19
REKSA DANA CIPTA SYARIAH BALANCE	1.811,2900	-3,09	0,00	0,00
REKSA DANA CORPUS BALANCED FUND I	0,0000	0,00	0,00	0,00
REKSA DANA DANAMAS FLEKSI	4.823,9922	0,30	2,48	-0,06
REKSA DANA DANAREKSA ANGGREK FLEKSIBEL	3.947,0000	-1,71	3,48	3,48
REKSA DANA DANAREKSA BALANCED REGULAR INCOME FUND	1.057,7914	0,06	2,63	-0,39
REKSA DANA DANAREKSA SYARIAH BERIMBANG	6.234,3885	-1,52	4,10	2,55
REKSA DANA FWD ASSET AGGRESSIVE BALANCED FUND	4.268,6900	-0,76	4,39	0,30
REKSA DANA FWD ASSET BALANCED FUND	3.049,8000	-0,68	-0,13	-4,05
REKSA DANA FWD ASSET USD BALANCED PLUS FUND	0,9310	-2,63	-5,04	-8,76
Reksa Dana GAP Balance Maxi Fund	965,3390	-1,76	-4,96	-4,96
REKSA DANA GAP DANA KOMBINASI	1.197,8335	-0,44	13,41	13,41
REKSA DANA GARUDA SATU	5.416,7000	-0,66	2,55	-1,49
REKSA DANA HPAM FLEXI PLUS	1.683,8615	-1,63	-1,19	-7,06
REKSA DANA HPAM PREMIUM 1	1.546,6660	-2,64	18,36	14,84
REKSA DANA HPAM PREMIUM 2	1197,0889	0,53	4,23	4,23
REKSA DANA HPAM ULTIMA BALANCE	1631,9145	0,42	-0,65	-0,65
REKSA DANA I AM BUMN BALANCED PLUS FUND	1.192,5127	-1,72	2,35	1,33
REKSA DANA INSIGHT BENEFIT BALANCED FUND	965,0684	-0,13	4,73	3,68
REKSA DANA INSIGHT BHINNEKA BALANCED FUND	864,9935	-0,15	7,06	7,06
REKSA DANA INSIGHT BRIGHT	1.492,8568	-0,07	8,63	8,63
REKSA DANA INSIGHT COMMUNITY DEVELOPMENT 2	1.257,8210	-0,13	6,06	6,06
REKSA DANA INSIGHT CREATE BALANCED FUND	0,0000	0,00	0,00	0,00
REKSA DANA INSIGHT FELLOWSHIP	1.171,7300	-0,19	6,16	6,16
REKSA DANA INSIGHT GENERATE BALANCED FUND	948,1932	-0,55	6,27	6,27
REKSA DANA INSIGHT GREEN	996,5564	-0,10	5,27	5,27
REKSA DANA INSIGHT GROWTH BALANCED FUND	956,3702	-0,37	-5,23	-6,64
REKSA DANA INSIGHT INSPIRASI	1.521,9792	-0,02	6,54	6,54
REKSA DANA INSIGHT LIFE	0,0000	0,00	0,00	0,00
REKSA DANA INSIGHT PEDULI I CARE	976,1962	0,08	5,83	4,25
REKSA DANA INSIGHT PLAN	810,5476	-0,60	5,21	5,21
REKSA DANA INSIGHT SUPPORT	0,0000	0,00	0,00	0,00
Reksa Dana Insight Syariah Berimbang I SHARE	1.732,3877	-1,43	3,11	1,58
REKSA DANA INSIGHT TUNAS BANGSA	1.036,3163	0,09	6,08	6,08
REKSA DANA INSIGHT TUNAS BANGSA BALANCED FUND 2	760,4370	-0,16	8,91	8,91
REKSA DANA JARVIS BALANCED FUND	1.894,2600	-1,11	-0,79	-4,68
REKSA DANA JASA CAPITAL CAMPURAN DINAMIS	808,1883	-9,23	9,63	9,63
REKSA DANA JASA CAPITAL CAMPURAN HARMONIS	852,9588	-3,43	0,00	0,00
REKSA DANA KISI BALANCED FUND	1.000,0000	0,00	0,00	0,00
REKSA DANA KRESNA FLEXIMA	2.944,4570	-1,61	5,75	-2,31
REKSA DANA LAUTANDHANA BALANCED PROGRESSIVE FUND	741,9514	-2,64	-7,47	-7,47
Reksa Dana Majoris USD Balance Indonesia	1,11633	-1,52	-1,67	-3,62
REKSA DANA MAM BALANCED FUND	1.132,7192	-1,49	6,01	6,01
REKSA DANA MANDIRI AKTIF	1.839,1700	-0,50	7,81	-2,46
REKSA DANA MANDIRI INVESTA AKTIF	4.148,3700	-0,66	5,80	3,71
REKSA DANA MANDIRI INVESTA SYARIAH BERIMBANG	3.507,2900	-0,35	0,43	-1,56
Reksa Dana Manulife Dana Campuran II	2.811,0000	0,03	-0,28	-4,19
Reksa Dana Manulife Dana Tumbuh Berimbang	2.080,5300	0,06	3,38	2,11
REKSA DANA MEGA ASSET MADANIA SYARIAH	1.276,7102	0,20	-0,80	-0,80
REKSA DANA MEGA ASSET STRATEGIC TOTAL RETURN	1.332,6134	-0,64	5,42	2,32
REKSA DANA MILLENIUM BALANCE FUND	261,0807	-0,56	-3,03	-3,03
REKSA DANA MINNA PADI KERATON BALANCE	1.949,2451	-0,38	-7,86	-7,86
REKSA DANA MNC DANA KOMBINASI ICON	992,6952	-3,55	1,59	-3,86
Reksa Dana Narada Campuran I	182,3300	-0,49	-18,61	-18,64
REKSA DANA NET DANA BERIMBANG	1.407,4219	-0,58	8,80	8,8
REKSA DANA NET DANA FLEXI	1.332,4676	-1,83	8,03	5,89
Reksa Dana Nikko BUMN Plus	2.745,4914	-3,37	2,13	1,11
REKSA DANA NIKKO INDONESIA BALANCED FUND	1.816,7408	-0,85	7,29	3,08
REKSA DANA PACIFIC BALANCE FUND	2.103,5257	0,23	2,56	-7,21
REKSA DANA PACIFIC BALANCE FUND III	828,1947	-1,36	0,00	0,00
REKSA DANA PACIFIC BALANCE SYARIAH	1.628,7574	-2,96	9,28	4,99
REKSA DANA PANIN DANA BERSAMA	9.302,0600	0,32	48,77	45,14
REKSA DANA PANIN DANA BERSAMA PLUS	1.569,8030	-0,43	11,56	6,2
Reksa Dana Panin Dana Campuran Gemilang (26/8/22)	1.371,3700	2,11	12,62	7,58
REKSA DANA PANIN DANA PRIORITAS	1.304,4372	-2,28	4,52	-0,51
REKSA DANA PANIN DANA SYARIAH BERIMBANG	1.399,7500	-0,22	5,83	2,18
REKSA DANA PANIN DANA UNGGULAN	9.777,6995	-1,73	16,42	10,83
REKSA DANA PANIN DANA US DOLLAR	1,8055	-5,27	-5,77	-7,17
REKSA DANA PINNACLE GRANDITAS DYNAMIC BALANCED FUND	984,5052	-1,39	7,83	2,54
REKSA DANA PRATAMA DANA CAMPURAN	978,1431	-2,11	6,98	6,98
REKSA DANA PREMIER CAMPURAN FLEKSIBEL	2.655,2200	-3,62	-1,70	-4,12
Reksa Dana Prima	1.741,4800	-0,20	2,50	1,43
REKSA DANA PRINCIPAL BALANCED FOCUS II	1.088,6200	-0,42	1,15	-8,49
REKSA DANA PRINCIPAL BALANCED STRATEGIC PLUS	1.225,5200	-0,26	5,04	0,92
REKSA DANA PROSPERA BALANCE	4.149,1599	-3,33	5,27	1,15
Reksa Dana Prospera Balance Return Optimiser	1.141,0128	-2,79	8,49	8,49
REKSA DANA PROSPERA OBLIGASI PLUS	4.039,7442	-0,98	-1,77	-5,63
REKSA DANA PROSPERA VALUE FUND	1.662,6140	-1,93	16,08	11,53
REKSA DANA PURWANTO CAMPURAN DINAMIS	1.012,8240	-0,42	0,00	0,00
REKSA DANA RECAPITAL BALANCE FUND	716,6473	-0,46	1,53	1,53
Reksa Dana SAM Cipta Sejahtera Campuran	972,7386	-4,52	1,08	1,08
Reksa Dana SAM Mutiara Nusa Campuran	1.787,5049	-3,80	9,39	9,39
Reksa Dana SAM Providentia Balanced Fund	1.271,7805	-1,14	18,06	18,06
REKSA DANA SAM SYARIAH BERIMBANG	1.977,7687	-3,11	11,04	11,04
Reksa Dana Schroder Dana Kombinasi	4.358,3500	-0,06	1,50	-1,49
REKSA DANA SCHRODER DANA TERPADU II	4.376,8300	0,56	3,28	-0,26
Reksa Dana Schroder Dynamic Balanced Fund	1.591,1300	0,73	3,30	0,26
REKSA DANA SCHRODER SYARIAH BALANCED FUND	2.513,1700	0,23	2,65	-0,38
REKSA DANA SEMESTA DANA MAXIMA	10.521,3596	0,51	21,12	21,12
Reksa Dana Sequis Balance Ultima	1.176,5282	-0,51	4,83	1,74
REKSA DANA SETIABUDI DANA CAMPURAN	1.298,8760	-1,56	15,25	15,25
Reksa Dana Shinhan Balance Fund	1.877,1000	-4,72	-0,79	-2,75
Reksa Dana Simas Balance Prestasi	1.010,8079	-0,03	8,64	8,64
REKSA DANA SIMAS SATU PRIMA	1.574,6668	-0,85	3,51	-0,04
REKSA DANA SIMAS SYARIAH BERKEMBANG	1.264,6423	-0,50	6,14	6,14
Reksa Dana Simas USD Balance Fund	0,9263	-0,92	-6,98	-6,98
REKSA DANA STAR BALANCED	3.937,8763	-2,25	5,76	4,17
Reksa Dana STAR Balanced II	1.335,7537	-6,09	18,51	18,51
REKSA DANA STAR BALANCED III	1.010,1562	0,52	0,00	0,00
Reksa Dana Sucorinvest Citra Dana Berimbang	2.338,9100	-2,41	20,07	17,11
REKSA DANA SUCORINVEST DANA SEHAT BERIMBANG	1.025,9945	-1,62	6,15	6,15
Reksa Dana Sucorinvest Flexi Fund	6.750,7300	-2,21	21,09	16,94
REKSA DANA SUCORINVEST PREMIUM FUND	1.419,0655	0,62	19,04	9,88
Reksa Dana Sucorinvest USD Balanced Fund	1,4244	-3,41	17,11	8,10
REKSA DANA SYAILENDRA BALANCED OPPORTUNITY FUND KELAS A	3.259,5800	-3,81	2,52	-0,53
REKSA DANA SYAILENDRA DANA INVESTASI DINAMIS	800,4630	-0,15	5,44	5,44
REKSA DANA SYARIAH ASIA RAYA SYARIAH BERIMBANG PEMBERDAYAAN EKONOMI UMAT	353,0668	0,30	-0,78	-0,78
REKSA DANA SYARIAH CAMPURAN BNI AM PRIORITAS MINDI	1.141,7512	-1,07	2,21	2,21
REKSA DANA SYARIAH CAMPURAN MAJORIS SYARIAH DANA LESTARI UNIVERSITAS SYIAH KUALA INDONESIA	1.105,5830	0,19	2,82	2,82
REKSA DANA SYARIAH CAMPURAN PANIN SUMBER BERKAT	995,0400	-0,49	0,00	0,00
REKSA DANA SYARIAH CAPITAL SHARIA BALANCED	1.187,7300	0,68	-11,40	-16,56
REKSA DANA SYARIAH SUCORINVEST SHARIA BALANCED FUND	1.052,4100	1,34	-7,30	-14,43
Reksa Dana TRAM Alpha	1.418,3800	-1,38	2,40	0,35
REKSA DANA TRIMEGAH BALANCED ABSOLUTE STRATEGY	1.686,5500	-3,51	7,67	3,44
REKSA DANA TRIMEGAH PRIMA CAMPURAN	1.001,2207	-0,18	0,00	0,00
REKSA DANA VALBURY INVESTASI BERIMBANG	1.247,7450	-1,59	8,75	7,13
REKSA DANA VICTORIA CAMPURAN DINAMIS	681,5385	0,08	0,00	0,00
REKSADANA DANAKITA INVESTASI FLEKSIBEL	1.373,2500	-0,38	3,45	3,45
Reksadana Guru*	979,3059	-0,77	5,38	5,38
Wanteg Diversity Fund *	1.165,3064	-6,52	3,92	3,92
PASAR UANG				
BATAVIA DANA KAS CEMERLANG	0,0000	0,00	0,00	0,00
BATAVIA DANA KAS GEBYAR	2.878,9055	0,21	2,36	2,36
BNIAM DANA LIKUID	1.740,7000	0,03	2,53	2,53
BNIAM Dana Pasar Uang Kemilau	2.064,8600	0,04	3,14	3,14
Danamas Rupiah	1.471,5338	0,28	3,40	1,37
DANAMAS RUPIAH PLUS	1.602,2853	0,30	3,75	3,75
Insight Money Syariah*	1.452,9683	0,26	4,77	4,77
Insight Money*	1.575,3595	0,30	5,25	5,25
Lautandhana Pasar Uang*	1.154,6595	0,22	3,57	3,57
Majoris Pasar Uang Indonesia*	1.359,0384	0,23	3,57	3,57
MEGA DANA KAS	1.893,1091	0,34	4,10	2,04
Mega Dana Kas Syariah*	2.056,9997	0,29	58,19	58,19
Mrs Cash Kresna	1.433,0079	0,11	2,20	2,20
Panin Dana Likuid Bersama*	845,0748	-0,33	-0,33	-0,33
Phillip Money Market Fund	1.605,7823	0,17	2,13	2,13
PNM Puas	4.149,8700	0,17	2,32	2,32
Principal Cash Fund 3 (22-Jul-21)	1.041,4069	0,00	0,43	0,39
RD Avrist Liquid Fund	1.161,3600	0,17	2,10	2,10
REKSA DANA ALLIANZ MONEY MARKET FUND 7	0,0000	0,00	0,00	0,00
REKSA DANA ALLIANZ MONEY MARKET FUND 8	0,0000	0,00	0,00	0,00
REKSA DANA ALLIANZ RUPIAH LIQUID FUND	1.641,4700	-0,01	1,38	1,38
Reksa Dana Ashmore Dana Pasar Uang Nusantara	1.151,2300	-0,12	1,58	1,58
REKSA DANA AVRIST ADA CASH USD DIAMOND	1,0039	0,03	0,04	0,04
REKSA DANA AVRIST ADA KAS INTAN	1.013,1156	-0,01	0,01	0,01
REKSA DANA AVRIST ADA KAS MUTIARA	1.317,3800	0,27	2,95	2,95
REKSA DANA AVRIST DANA KAS PRIMA	1.004,6833	0,18	0,00	0,00
Reksa Dana Bahana Cash Management	1.845,6734	0,23	2,72	2,72
REKSA DANA BAHANA DANA LIKUID	1.706,6200	0,17	2,32	2,32
REKSA DANA BAHANA GEBYAR DANA LIKUID	1.002,3300	0,21	0,00	0,00
REKSA DANA BAHANA INVESTASI KAS	1.563,6100	9,82	54,27	54,27
REKSA DANA BAHANA LIQUID PRIORITY	1.459,8685	0,00	0,03	0,03
REKSA DANA BAHANA LIQUID USD	0,9007	0,05	0,32	0,32
REKSA DANA BAHANA REVOLVING FUND	1.770,3700	0,21	2,53	2,53
Reksa Dana Batavia Dana Kas Maxima	1.642,3400	0,19	2,33	2,33
REKSA DANA BATAVIA DANA KAS NUSANTARA	1.078,1635	0,21	2,54	2,54
Reksa Dana Batavia Dana Likuid	1.258,2200	0,11	1,12	1,12
REKSA DANA BMI INDO PASAR UANG	1.039,9564	0,10	2,72	2,72
REKSA DANA BNIAM DANA LANCAR SYARIAH	1.626,5700	0,11	2,70	2,70
REKSA DANA BNIAM DANA PASAR UANG SYARIAH AMERTA (8/2/22)	1.163,1247	0,00	0,00	0,00
REKSA DANA BNP PARIBAS PASAR UANG BRILIAN	0,0000	0,00	0,00	0,00
REKSA DANA BNP PARIBAS RUPIAH PLUS	2.306,4300	0,09	1,15	0,14
REKSA DANA BNP PARIBAS UTAMA LIKUID (14/6/22)	1.094,1500	0,10	1,54	1,54
REKSA DANA CAPITAL CASH FUND	1.197,5974	0,21	2,60	2,60
REKSA DANA CAPITAL MONEY MARKET FUND	1.497,5360	0,36	4,39	4,39
REKSA DANA CIPTA DANA CASH	1.531,0000	0,33	4,01	4,01
REKSA DANA CIPTA LIKUID FUND	1.088,5467	0,10	1,32	1,32
Reksa Dana Cipta Sakura Cash	1.208,6500	0,150	3,250	3,250
Reksa Dana Danakita Stabil Pasar Uang	1.454,6400	0,16	3,33	3,33
REKSA DANA DANAREKSA GEBYAR DANA LIKUID	1.573,9122	0,03	1,53	1,53
REKSA DANA DANAREKSA GEBYAR DANA LIKUID II	1.030,8238	0,20	2,35	2,35
REKSA DANA DANAREKSA SERUNI PASAR UANG II	1.631,8613	0,03	2,09	0,06
REKSA DANA DANAREKSA SERUNI PASAR UANG III	1.589,0004	0,13	2,54	2,54
REKSA DANA EASTSPRING INVESTMENTS CASH RESERVE KELAS A	1.553,9400	-0,08	0,98	0,98
REKSA DANA EASTSPRING INVESTMENTS CASH RESERVE KELAS B	1.099,2900	0,00	1,88	1,88
REKSA DANA FWD ASSET MONEY MARKET FUND	1.462,0100	0,09	1,42	1,42
REKSA DANA HPAM PASAR UANG DINAMIS	0,0000	0,00	0,00	0,00
REKSA DANA HPAM ULTIMA MONEY MARKET	1.451,4818	0,30	4,09	3,06
REKSA DANA INSIGHT CASH FUND	0,0000	0,00	0,00	0,00
REKSA DANA INSIGHT DANAKARTA PASAR UANG	0,0000	0,00	0,00	0,00
Reksa Dana Insight Retail Cash Fund	1.422,2568	0,260	4,550	4,550
REKSA DANA JARVIS MONEY MARKET FUND	1.157,8900	0,20	2,46	2,46
REKSA DANA JASA CAPITAL PASAR UANG NUSANTARA	1.110,6227	-0,02	3,90	3,90
REKSA DANA KISI LIQUID MONEY MARKET FUND	1.000,9928	-0,01	0,00	0,00
REKSA DANA KISI MONEY MARKET FUND	1.151,4921	0,29	4,03	4,03
REKSA DANA LANCAR VICTORIA MERKURIUS	1.498,0220	0,30	3,50	3,50
REKSA DANA LAUTANDHANA PASAR UANG OPTIMA	1.011,6903	0,09	0,44	0,44
REKSA DANA MAJORIS DANA KAS BINTANG INDONESIA	1.000,5310	0,00	0,00	0,00
REKSA DANA MANDIRI INVESTA PASAR UANG	1.598,1000	0,14	1,53	1,53
REKSA DANA MANDIRI INVESTA PASAR UANG 2	1.173,0100	0,11	1,37	1,37
Reksa Dana Mandiri Money Market USD	1,0011	0,02	0,00	0,00
REKSA DANA MANDIRI PASAR UANG OPTIMA 2	1.230,4323	0,19	2,69	2,69
REKSA DANA MANDIRI PASAR UANG OPTIMA 3	1.091,3846	0,19	2,28	2,28
REKSA DANA MANULIFE DANA KAS II KELAS A	1.641,7200	0,14	2,26	2,26
REKSA DANA MANULIFE DANA KAS II KELAS D1	1.013,3500	0,11	0,00	0,00
REKSA DANA MANULIFE DANA KAS II KELAS I1	0,0000	0,00	0,00	0,00
REKSA DANA MANULIFE DANA KAS II KELAS I3	1.028,1400	0,14	2,26	2,26
REKSA DANA MANULIFE DANA KAS UTAMA II	1.011,6400	0,00	0,00	0,00
REKSA DANA MANULIFE INDONESIA MONEY MARKET FUND KELAS A	1.739,4300	0,09	2,31	2,31
REKSA DANA MANULIFE OVO BAREKSA LIKUID	1.045,4500	0,12	2,09	2,09
Reksa Dana Maybank Dana Pasar Uang	1.749,9600	0,24	3,78	3,78
REKSA DANA MEGA ASSET MULTICASH	1.182,1096	0,15	3,16	1,12
REKSA DANA MEGA ASSET PASAR UANG	280,4917	-36,34	0,00	0,00
REKSA DANA MNC DANA LANCAR	1.700,6065	0,30	3,94	3,94
REKSA DANA MNC DANA PASAR UANG II	0,0000	0,00	0,00	0,00
REKSA DANA NIKKO INDONESIA MONEY MARKET FUND	1.660,6877	0,01	2,80	2,80
Reksa Dana Nikko Kas Manajemen	1.544,1800	-0,05	2,00	2,00
REKSA DANA NUSADANA LANCAR	1.216,5783	0,22	2,21	2,21
REKSA DANA OSO KARIMATA PASAR UANG	0,0000	0,00	0,00	0
REKSA DANA PACIFIC MONEY MARKET	3.702,5777	0,30	2,74	2,74
REKSA DANA PANIN DANA LIKUID	1.628,8551	0,16	2,51	2,51
REKSA DANA PANIN DANA LIKUID BERSAMA DUA	0,0000	0,00	0,00	0,00
REKSA DANA PASAR UANG BNI AM LIKUID GRANDIS	1.059,3300	0,14	2,30	2,30
REKSA DANA PASAR UANG BNI AM LIKUID PRIORITAS II (24/3/22)	1.028,6700	0,00	0,00	0,00
REKSA DANA PASAR UANG BNI AM LIKUID PRIORITAS III	1.125,1687	0,10	2,27	2,27
REKSA DANA PASAR UANG BNI AM PRIORITAS AGARWOOD	1.100,9047	0,21	2,63	2,63
REKSA DANA PASAR UANG BNI AM PRIORITAS LAVENDER	0,0000	0,00	0,00	0,00
REKSA DANA PASAR UANG PNM DANA KAS PLATINUM 2	1.088,5522	0,22	2,51	2,51
REKSA DANA PASAR UANG UOBAM DANA RUPIAH	1.041,5732	0,16	2,51	2,51
REKSA DANA PHILLIP MMF DANA LIKUID	0,0000	0,00	0,00	0,00
REKSA DANA PINNACLE MONEY MARKET FUND	1.382,9657	0,31	3,94	3,94
REKSA DANA PNM DANA KAS PLATINUM	0,0000	0,00	0,00	0,00
REKSA DANA PNM DANA LIKUID (10/3/22)	1.213,0200	0,00	0,00	0,00
REKSA DANA PNM DANA TUNAI	1.495,4990	0,18	2,85	2,85
REKSA DANA PNM PASAR UANG SYARIAH	1.168,3340	0,20	0,00	0,00
Reksa Dana Premier Pasar Uang II	1.373,1900	0,28	3,59	3,59
REKSA DANA PRINCIPAL BUKAREKSA PASAR UANG	1.226,0000	-0,33	1,30	1,30
REKSA DANA PRINCIPAL CASH FUND	1.702,4300	-0,02	2,43	1,41
REKSA DANA PROSPERA DANA LANCAR	1.424,0228	0,27	3,86	3,86
REKSA DANA PURWANTO LIKUID PLUS	1.011,2657	0,12	0,00	0,00
REKSA DANA RELIANCE PASAR UANG	1.241,9023	0,19	4,44	4,44
Reksa Dana SAM Dana Kas	1.306,5105	-0,040	2,760	2,760
REKSA DANA SCHRODER DANA LIKUID	1.490,5800	-0,17	0,90	0,90
REKSA DANA SCHRODER DANA PASAR UANG	1.056,9600	-0,18	1,08	1,08
REKSA DANA SEMESTA DANA KAS	1.160,9101	0,31	4,15	4,15
Reksa Dana Sequis Liquid Prima	1.307,3875	0,16	2,38	2,38
REKSA DANA SETIABUDI DANA PASAR UANG	1.350,1179	0,23	3,34	3,34
REKSA DANA SETIABUDI DANA PASAR UANG LIKUID	921,5254	-0,45	0,00	0,00
REKSA DANA SIMAS PASAR UANG INDONESIA	1.077,1171	0,11	1,86	1,86
Reksa Dana STAR Money Market	1.277,6389	0,300	4,110	4,110
REKSA DANA STAR MONEY MARKET III	1.081,8478	0,20	0,00	0
REKSA DANA SUCORINVEST KAHURIPAN MONEY MARKET FUND	1.065,8726	0,21	2,54	2,54
Reksa Dana Sucorinvest Money Market Fund	1.669,9200	0,29	4,62	4,62
REKSA DANA SYAILENDRA DANA KAS	1.523,9647	0,29	3,71	3,71
REKSA DANA SYAILENDRA MONEY MARKET FUND 5	1.081,6468	0,22	2,75	2,75
REKSA DANA SYAILENDRA MONEY MARKET FUND 6	0,0000	0,00	0,00	0,00
REKSA DANA SYAILENDRA MONEY MARKET FUND 9	1.004,38	-1,48	0,00	0,00
REKSA DANA SYARIAH MANDIRI BUKAREKSA PASAR UANG SYARIAH	1.226,2030	0,09	1,93	1,93
REKSA DANA SYARIAH ASHMORE DANA PASAR UANG SYARIAH	998,0800	-0,39	-	-
REKSA DANA SYARIAH AVRIST ADA KAS SYARIAH	1.185,2000	0,12	1,98	1,98
REKSA DANA SYARIAH BAHANA HIMAYA LIKUID SYARIAH	1.002,9000	-0,07	0,00	0,00
REKSA DANA SYARIAH BAHANA KAS SYARIAH FUND	1.353,9700	0,180	2,200	2,200
REKSA DANA SYARIAH BAHANA LIKUID SYARIAH KELAS G	1.090,1600	0,21	2,63	2,63

REKSA DANA

NAMA REKSADANA	NILAI AKTIVA BERSIH	30 HARI TERAKHIR	1 TAHUN TERAKHIR	RIIL 1 TAHUN
REKSA DANA SYARIAH BAHANA LIKUID SYARIAH KELAS S	1.486,9900	0,23	2,87	2,87
REKSA DANA SYARIAH BATAVIA DANA KAS SYARIAH	1.018,8300	-0,08	0,00	0,00
REKSA DANA SYARIAH BNP PARIBAS PASAR UANG SYARIAH	1.094,7500	0,10	1,27	1,27
REKSA DANA SYARIAH CAPITAL SHARIA MONEY MARKET	1.261,5210	0,25	3,53	3,53
REKSA DANA SYARIAH CIPTA DANA KAS SYARIAH	1.135,4200	0,610	2,680	2,680
REKSA DANA SYARIAH DANAREKSA SERUNI PASAR UANG SYARIAH	1.195,71	0,04	2,25	2,25
Reksa Dana Syariah Lautandhana Pasar Uang Syariah	1.102,6000	0,17	2,32	2,32
REKSA DANA SYARIAH MAJORIS PASAR UANG SYARIAH INDONESIA	1.239,3683	0,33	3,93	3,93
REKSA DANA SYARIAH MANDIRI PASAR UANG SYARIAH EKSTRA	1.128,1823	0,120	1,790	1,790
REKSA DANA SYARIAH MNC DANA SYARIAH BAROKAH	1.348,0896	0,29	3,61	3,61
REKSA DANA SYARIAH PANIN DANA LIKUID SYARIAH	1.196,2700	0,27	2,56	2,56
Reksa Dana Syariah Pasar Uang PNM Arafah	1.051,3341	0,19	2,34	2,34
REKSA DANA SYARIAH PASAR UANG PNM FAAZA	1.491,8709	-0,050	2,220	2,220
REKSA DANA SYARIAH PASAR UANG PNM FALAH	1.116,4465	0,210	2,330	2,330
REKSA DANA SYARIAH PASAR UANG PNM FALAH 2	1.118,3975	0,18	2,33	2,33
REKSA DANA SYARIAH PASAR UANG PNM FALAH 3	1.016,9734	0,17	0,00	0,00
REKSA DANA SYARIAH PHILLIP MONEY MARKET FUND SYARIAH BERMANFAAT	1.032,4111	0,19	1,52	1,52
Reksa Dana Syariah Pinnacle Sharia Money Market Fund	1.218,3200	0,21	3,64	3,64
REKSA DANA SYARIAH SAM WAHED SHARIA LIQUID FUND	998,5846	0,110	-1,020	-1,020
Reksa Dana Syariah Schroder Dana Likuid Syariah	1.063,8627	-0,06	0,86	0,86
REKSA DANA SYARIAH SIMAS KAS SYARIAH	1.016,4220	0,21	0,00	0,00
REKSA DANA SYARIAH STAR SHARIA MONEY MARKET	1.047,8065	0,28	3,38	3,38
Reksa Dana Syariah Sucorinvest Sharia Money Market Fund	1.261,2700	0,28	4,21	4,21
REKSA DANA SYARIAH TRIMEGAH KAS SYARIAH 3 (8/8/22)	1.000,0000	0,00	0,00	0,00
REKSA DANA SYARIAH TRIMEGAH KAS SYARIAH 5 (21/9/22)	1.045,7184	0,00	0,50	0,50
REKSA DANA SYARIAH VICTORIA PASAR UANG SYARIAH	1.333,29	0,61	5,93	5,93
REKSA DANA TRIM KAS 2	1.712,8609	0,28	3,55	3,55
Syailendra Money Market Fund 2 (10-Jun-2022)				0,00
REKSA DANA TRIMEGAH DANA KAS 1	1.064,3400	0,16	2,13	2,13
REKSA DANA TRIMEGAH PUNDI KAS 11	1.039,9301	0,23	2,81	2,81
REKSA DANA VALBURY LIQUID FUND	1.001,1739	0,25	0,00	0,00
REKSA DANA VICTORIA DANA LANCAR	0,0000	0,00	0,00	0,00
Sucorinvest Liquid Fund 1*	1.023,3880	-0,01	0,00	0,00
Syailendra Money Market Fund 7*	1.016,0928	-0,17	0,49	0,49
Trimegah Kas Syariah 2*	1.000,7226	-0,06	0,04	0,04
Trimegah Kas Syariah*	1.285,3626	0,29	3,43	3,43
Trimegah Pundi Kas 7 (24-Mar-2022)	871,5515	0,24	1,68	1,68
TERPROTEKSI				
Batavia Proteksi Andalan 7	1.018,9463	0,42	0,01	-4,87
BATAVIA PROTEKSI CEMERLANG PLUS	1.020,4300	0,50	6,23	3,64
Batavia Proteksi Maxima 15*	1.018,0319	-1,47	-1,77	-1,77
Batavia Proteksi Maxima 31	1.013,54	0,96	4,86	4,86
BATAVIA PROTEKSI ULTIMA 2	987,9236	-0,87	1,38	-3,56
Batavia Proteksi Ultima 21	978,81	0,56	6,54	6,54
BNI-AM PROTEKSI AGATHIS	1.060,19	-0,54	4,32	4,32
BNI-AM PROTEKSI KANIGARA	982,58	-0,40	2,18	2,18
BNI-AM Proteksi Syariah LXX	1.030,90	0,45	5,73	5,73
BNIAM PROTEKSI XLVIII	1.034,01	0,43	5,41	5,41
BNP Paribas Selaras V*	1.016,9363	0,43	-0,97	-0,97
BNP Paribas Selaras VI*	1.014,0195	0,32	-0,03	-0,03
EMCO XII (30-Sep-22)	920,7972	-0,10	2,59	2,59
Insight Terproteksi 2*	977,3432	0,42	-0,20	-0,20
Kresna Proteksi Cemerlang Seri 5*	1.019,0674	-1,66	-0,09	-0,09
Mandiri Seri 144	1.042,79	-2,61	5,77	5,77
Mandiri Seri 35	1.126,47	-0,15	0,88	0,88
Mega Asset Terproteksi 6 (30-Sep-22)	1.015,3480	-0,26	1,15	1,15
MEGA DANA TERPROTEKSI VIII	1.031,8826	0,39	4,82	1,19
Mega Dana Terproteksi XIV (30-Sep-22)	1.037,5720	-0,36	-1,36	-1,84
RDT BAHANA CORE PROTECTED FUND 132	1.043,53	1,38	7,91	7,91
RDT Bahana Core Protected Fund USD 1	0,7784	0,60	16,20	16,20
RDT Bahana Core Protected Fund USD 2	0,7845	0,61	16,56	16,56
RDT Bahana Core Protected Fund USD 3	0,8077	0,59	15,99	15,99
RDT BAHANA HIMAYA SYARIAH 1	1.014,48	-0,18	8,38	8,38
RDT BAHANA PROGRESSIVE PROTECTED FUND 178	1.465,97	0,44	91,66	86,02
RDT BAHANA PROGRESSIVE PROTECTED FUND 184	1.031,97	-0,40	2,75	2,75
RDT BAHANA PROGRESSIVE PROTECTED FUND 196	421,15	0,00	-56,57	-56,57
RDT BAHANA PROGRESSIVE PROTECTED FUND 197	1.010,43	-0,06	6,85	6,85
RDT BAHANA PROGRESSIVE PROTECTED FUND 199	421,26	-0,01	-56,89	-56,89
RDT BAHANA PROGRESSIVE PROTECTED FUND 200	1.078,66	-0,27	3,98	3,98
RDT BAHANA PROGRESSIVE PROTECTED FUND 201	980,77	-0,03	6,09	6,09
RDT BAHANA PROGRESSIVE PROTECTED FUND 212	991,24	0,06	3,49	3,49
RDT BAHANA PROGRESSIVE PROTECTED FUND 213	1.072,75	0,20	0,00	0,00
RDT BAHANA PROGRESSIVE PROTECTED FUND 220	986,73	-0,52	13,78	13,78
RDT Panin 17*	1.015,7085	0,23	-0,03	-0,03
RDT Panin 26*	1.018,3578	0,28	0,00	0,00
REKSA DANA TERPROTEKSI SYAILENDRA CAPITAL PROTECTED FUND 36	0,0000	0,00	0,00	0,00
REKSA DANA BAHANA E OPTIMA PROTECTED FUND 124	1.072,1800	0,04	4,28	1,21
REKSA DANA BAHANA E OPTIMA PROTECTED FUND 125	1.059,3100	0,56	6,76	3,62
REKSA DANA SYARIAH TERPROTEKSI ALLIANZ SHARIA CAPITAL PROTECTED FUND 1	1.023,9020	-2,13	-0,37	-0,37
REKSA DANA SYARIAH TERPROTEKSI ALLIANZ SHARIA CAPITAL PROTECTED FUND 2	1.056,1786	-0,18	-4,45	-4,45
REKSA DANA SYARIAH TERPROTEKSI AVRIST DANA TERPROTEKSI SUKUK BERKAH SYARIAH 2 (30/9/22)	1.093,7773	-0,15	3,28	3,28
Reksa Dana Syariah Terproteksi Avrist Proteksi Sukuk Berkah Syariah 3	1.022,6700	-0,40	0,31	0,31
REKSA DANA SYARIAH TERPROTEKSI BAHANA SALAMA SYARIAH	993,2200	-0,52	8,14	8,14
REKSA DANA SYARIAH TERPROTEKSI BAHANA SALAMA SYARIAH 2	1.008,0100	0,73	9,27	6,06
REKSA DANA SYARIAH TERPROTEKSI BNI AM AMANAH II	1.013,9965	-0,81	9,83	9,83
REKSA DANA SYARIAH TERPROTEKSI BNI AM PROTEKSI SYARIAH KINANTHI	1.031,6914	-0,06	0,09	0,09
REKSA DANA SYARIAH TERPROTEKSI CAPITAL SHARIA OPTIMAL PROTECTED FUND 9	1.014,5606	0,45	0,00	0,00
Reksa Dana Syariah Terproteksi Danareksa Proteksi Syariah IV	1.033,7423	-0,18	3,55	3,55
REKSA DANA SYARIAH TERPROTEKSI HPAM SMART SYARIAH PROTECTED II (30/9/22)	1.067,7800	0,59	6,68	6,68
REKSA DANA SYARIAH TERPROTEKSI INSIGHT TERPROTEKSI SYARIAH V	1.009,4325	0,56	6,79	6,79
REKSA DANA SYARIAH TERPROTEKSI PNM TERPROTEKSI INVESTA 40	1.006,1976	0,38	0,00	0,00
REKSA DANA TERPROTEKSI ALLIANZ CAPITAL PROTECTED FUND 50	1.025,927	0,52	6,46	6,46
REKSA DANA TERPROTEKSI ALLIANZ CAPITAL PROTECTED FUND 55	1.025,205	0,38	4,67	4,67
REKSA DANA TERPROTEKSI ALLIANZ CAPITAL PROTECTED FUND 56	1.018,4467	0,11	-0,31	-0,31
REKSA DANA TERPROTEKSI ALLIANZ CAPITAL PROTECTED FUND 57	1.021,899	0,49	5,99	5,99
REKSA DANA TERPROTEKSI ALLIANZ CAPITAL PROTECTED FUND 58	1.022,3057	0,37	4,59	4,59
REKSA DANA TERPROTEKSI ALLIANZ CAPITAL PROTECTED FUND 60	1.008,0665	0,50	0,00	0,00
Reksa Dana Terproteksi Ashmore Dana Terproteksi Nusantara II (30/9/22)	1.040,2900	0,59	7,13	7,13
REKSA DANA TERPROTEKSI AVRIST DANA TERPROTEKSI SPIRIT 1	1.061,6680	-1,77	2,83	2,83
REKSA DANA TERPROTEKSI AVRIST DANA TERPROTEKSI SPIRIT 14	1.025,73	0,34	9,67	9,67
Reksa Dana Terproteksi Avrist Dana Terproteksi Spirit 3	1.040,1800	0,22	5,10	5,10
REKSA DANA TERPROTEKSI AVRIST DANA TERPROTEKSI SPIRIT 4	1.021,4770	0,31	-1,21	-1,21
REKSA DANA TERPROTEKSI AVRIST DANA TERPROTEKSI SPIRIT 5 (30/9/22)	1.038,0140	-0,53	5,21	5,21
REKSA DANA TERPROTEKSI AVRIST DANA TERPROTEKSI SPIRIT 6	1.100,7322	-0,43	-4,86	-4,86
REKSA DANA TERPROTEKSI AVRIST PROTECTED FUND 2	1.062,3438	-1,73	3,10	-6,72
Reksa Dana Terproteksi Avrist Proteksi Spirit 10	1.023,6200	-1,75	-6,29	-6,29
REKSA DANA TERPROTEKSI AVRIST PROTEKSI SPIRIT 11	1.035,8738	-0,38	-0,12	-0,12
Reksa Dana Terproteksi Avrist Proteksi Spirit 12	1.051,7411	-1,75	2,64	2,64
REKSA DANA TERPROTEKSI AVRIST PROTEKSI SPIRIT 13	1.025,6535	-0,85	11,50	11,50
REKSA DANA TERPROTEKSI AVRIST PROTEKSI SPIRIT 15	1.069,9916	1,74	0,00	0,00
Reksa Dana Terproteksi Avrist Proteksi Spirit 9	1.051,5400	-1,75	-5,36	-5,36
REKSA DANA TERPROTEKSI BAHANA ALTERA PROTECTED FUND 137	1.062,1600	-0,31	3,06	3,06
REKSA DANA TERPROTEKSI BAHANA C OPTIMA PROTECTED FUND 78 (30/9/22)	1.022,3068	0,63	7,83	7,83
REKSA DANA TERPROTEKSI BAHANA CENTRUM PROTECTED FUND 156	1.017,2000	-0,85	1,70	-1,29
Reksa Dana Terproteksi Bahana Centrum Protected Fund 185	1.046,9000	-0,27	4,57	4,57
REKSA DANA TERPROTEKSI BAHANA CENTRUM PROTECTED FUND 192	1.045,1500	-0,48	0,58	0,58
REKSA DANA TERPROTEKSI BAHANA CENTRUM PROTECTED FUND 194	1.071,0400	-0,74	5,90	5,90
REKSA DANA TERPROTEKSI BAHANA CENTRUM PROTECTED FUND 198	1.018,0800	-0,08	4,36	4,36
REKSA DANA TERPROTEKSI BAHANA CENTRUM PROTECTED FUND 204	1.025,0178	-0,32	5,15	5,15
REKSA DANA TERPROTEKSI BAHANA CENTRUM PROTECTED FUND 207	995,3492	0,04	8,11	8,11
REKSA DANA TERPROTEKSI BAHANA CENTRUM PROTECTED FUND 221	1.024,0000	0,36	4,41	1,33
REKSA DANA TERPROTEKSI BAHANA CENTRUM PROTECTED FUND 222	1.017,9390	0,37	0,00	0,00
REKSA DANA TERPROTEKSI BAHANA D OPTIMA PROTECTED FUND 55	1.125,2400	0,41	4,95	4,95
REKSA DANA TERPROTEKSI BAHANA D OPTIMA PROTECTED FUND 56	1.125,9600	0,41	4,97	4,97
REKSA DANA TERPROTEKSI BAHANA DYNAMIC PLUS PROTECTED FUND 203	1.021,7730	-0,33	-2,39	-2,39
Reksa Dana Terproteksi Bahana Premium Protected Fund 134	1.004,4500	0,09	4,89	1,80
Reksa Dana Terproteksi Bahana Premium Protected Fund 143	1.017,8500	-0,04	3,42	0,37
Reksa Dana Terproteksi Bahana Premium Protected Fund 145	1.015,7700	2,17	6,97	3,83
REKSA DANA TERPROTEKSI BAHANA PREMIUM PROTECTED FUND USD 3	0,7892	0,61	-23,06	-25,33
Reksa Dana Terproteksi Bahana Progressive Protected Fund 176	1.740,66	0,43	85,93	80,47
REKSA DANA TERPROTEKSI BAHANA PROTECTED FUND 205	1.012,1100	-0,28	4,91	1,82
REKSA DANA TERPROTEKSI BAHANA PROTECTED FUND 206	1.007,1500	0,64	4,29	1,23
REKSA DANA TERPROTEKSI BAHANA PROTECTED FUND 208	1.017,4400	-0,49	9,91	6,68
REKSA DANA TERPROTEKSI BAHANA PROTECTED FUND 209	1.029,9900	0,15	11,63	8,35
REKSA DANA TERPROTEKSI BAHANA PROTECTED FUND 210	1.013,1800	0,70	3,74	0,69
REKSA DANA TERPROTEKSI BAHANA PROTECTED FUND 211	1.012,9000	-0,81	9,91	6,68
REKSA DANA TERPROTEKSI BAHANA PROTECTED FUND 214	1.005,8500	0,73	9,48	6,26
REKSA DANA TERPROTEKSI BAHANA PROTECTED FUND 216	1.023,1900	0,29	6,89	3,75
REKSA DANA TERPROTEKSI BAHANA PROTECTED FUND 217	983,4600	-0,12	2,95	2,95
REKSA DANA TERPROTEKSI BAHANA PROTECTED FUND G 65	1.015,0000	0,40	4,88	4,88
REKSA DANA TERPROTEKSI BAHANA PROTECTED FUND H 82	1.050,7400	-0,56	-0,36	-0,36
REKSA DANA TERPROTEKSI BATAVIA PROTEKSI CEMERLANG 18	1.009,0600	0,57	6,99	4,38
REKSA DANA TERPROTEKSI BATAVIA PROTEKSI CEMERLANG 88 (30/9/22)	1.011,2380	0,28	4,54	4,54
REKSA DANA TERPROTEKSI BATAVIA PROTEKSI GEBYAR 11	1.014,3959	0,90	3,89	-1,18
REKSA DANA TERPROTEKSI BATAVIA PROTEKSI GEBYAR 12	1.008,4180	-0,70	3,01	-2,02
Reksa Dana Terproteksi Batavia Proteksi Gemilang 16 (30/9/22)	1.050,7300	-0,48	1,12	-3,82
REKSA DANA TERPROTEKSI BATAVIA PROTEKSI GEMILANG 9 (30/9/22)	1.021,8837	0,61	7,61	7,61
Reksa Dana Terproteksi Batavia Proteksi Maxima 10 (30/9/22)	1.012,9300	0,98	4,60	-0,50
REKSA DANA TERPROTEKSI BATAVIA PROTEKSI MAXIMA 19	1.007,9797	-1,72	-1,88	-1,88
REKSA DANA TERPROTEKSI BATAVIA PROTEKSI MAXIMA 25	1.047,0705	0,58	7,13	1,90
REKSA DANA TERPROTEKSI BATAVIA PROTEKSI MAXIMA 27 (30/9/22)	993,4000	-1,43	2,73	2,73
REKSA DANA TERPROTEKSI BATAVIA PROTEKSI MAXIMA 28 (30/9/22)	1.018,2200	0,07	4,14	-0,94
REKSA DANA TERPROTEKSI BATAVIA PROTEKSI MAXIMA 29 (30/9/22)	1.006,0100	-0,22	2,31	-2,68
REKSA DANA TERPROTEKSI BATAVIA PROTEKSI MAXIMA 30 (30/9/22)	1.006,5500	-0,58	3,77	-1,29
REKSA DANA TERPROTEKSI BATAVIA PROTEKSI MAXIMA 32 (30/9/22)	1.009,6900	0,27	3,79	-1,28
Reksa Dana Terproteksi Batavia Proteksi Maxima 35	1.029,74	0,22	0,00	0,00
REKSA DANA TERPROTEKSI BATAVIA PROTEKSI MAXIMA 39	1.027,0209	0,27	0,00	0,00
REKSA DANA TERPROTEKSI BATAVIA PROTEKSI MAXIMA 8	1.037,7490	-0,11	1,84	-3,13
REKSA DANA TERPROTEKSI BMI INDO PROTEKSI SINERGI 1	1.002,288	0,27	0,00	0,00
REKSA DANA TERPROTEKSI BNI AM PROTEKSI ALBASIA	1.038,77	-0,02	4,57	4,57
REKSA DANA TERPROTEKSI BNI AM PROTEKSI ALSTONIA	1.010,2938	-0,47	6,06	6,06
REKSA DANA TERPROTEKSI BNI AM PROTEKSI ANGSANA	1.027,2116	-0,36	3,67	3,67
REKSA DANA TERPROTEKSI BNI AM PROTEKSI ASOKA	1.019,3380	0,36	0,00	0,00
Reksa Dana Terproteksi BNI AM Proteksi Cendana (30/9/22)	169,1706	0,00	-83,50	-83,50
REKSA DANA TERPROTEKSI BNI AM PROTEKSI JASMINE	1.029,51	0,48	5,85	5,85
REKSA DANA TERPROTEKSI BNI AM PROTEKSI LXIX (30/9/22)	1.052,5579	0,39	4,83	4,83
REKSA DANA TERPROTEKSI BNI AM PROTEKSI MAGNOLIA	1.060,16	0,63	7,70	7,7
REKSA DANA TERPROTEKSI BNI AM PROTEKSI NAYOTTAMA	1.006,38	-0,42	4,48	4,48
Reksa Dana Terproteksi BNI AM Proteksi Nusagriya	1.013,3010	-0,05	3,90	3,90
REKSA DANA TERPROTEKSI BNI AM PROTEKSI ORCHID	1.014,7300	0,45	0,00	0,00
Reksa Dana Terproteksi BNI AM Proteksi Pinewood	1.064,5376	-0,52	-3,87	-3,87
REKSA DANA TERPROTEKSI BNI AM PROTEKSI PUNDARIKA	1.030,43	-0,67	4,94	4,94
REKSA DANA TERPROTEKSI BNI AM PROTEKSI ROSELLA	985,8843	-0,80	10,87	10,87
REKSA DANA TERPROTEKSI BNI AM PROTEKSI SAKURA	1.018,5443	0,52	0,00	0,00
REKSA DANA TERPROTEKSI BNI AM PROTEKSI SPEKTRA VIII (30/9/22)	1.196,8375	0,33	4,23	4,23
REKSA DANA TERPROTEKSI BNI AM PROTEKSI SRIWIJAYA SERI I (30/9/22)	1.058,7571	0,40	4,91	4,91
REKSA DANA TERPROTEKSI BNI AM PROTEKSI SRIWIJAYA SERI VI (30/9/22)	1.022,7307	0,40	4,83	4,83
REKSA DANA TERPROTEKSI BNI AM PROTEKSI SRIWIJAYA SERI VII (30/9/22)	1.205,3489	0,33	4,02	4,02
Reksa Dana Terproteksi BNI AM Proteksi Umbara	1.066,3189	-0,21	3,18	3,18
REKSA DANA TERPROTEKSI BNI AM PROTEKSI XLVI	1.046,4179	0,39	2,50	2,50
REKSA DANA TERPROTEKSI BNI AM PROTEKSI XXXIV	1.027,8698	0,34	0,07	0,07
REKSA DANA TERPROTEKSI BNI AM PROTEKSI XXXVII (30/9/22)	1.022,6152	0,62	7,56	7,56
REKSA DANA TERPROTEKSI BNP PARIBAS BRILIAN PROTEKSI RUPIAH	1.012,480	0,36	0,00	0,00
REKSA DANA TERPROTEKSI BNP PARIBAS KAPITAL VI (14/7/22)	1.084,0200	1,38	4,56	4,56
REKSA DANA TERPROTEKSI CAPITAL OPTIMAL PROTECTED FUND 7	1.033,4031	-1,33	-0,26	-0,26
Reksa Dana Terproteksi Cipta Proteksi Dinamis III	999,6500	0,54	6,53	6,53
REKSA DANA TERPROTEKSI CIPTA PROTEKSI XIII	1.129,1440	-0,80	3,31	3,31
REKSA DANA TERPROTEKSI CIPTA PROTEKSI XVIII	1.007,8900	0,27	0,46	0,46
REKSA DANA TERPROTEKSI DANAKITA PROTEKSI PENDAPATAN BERKALA	922,9700	-0,71	4,41	4,41
REKSA DANA TERPROTEKSI DANAKITA PROTEKSI PENDAPATAN BERKALA USD	0,8244	-7,95	-20,98	-20,98
REKSA DANA TERPROTEKSI DANAKITA PROTEKSI SERI X	1.003,4600	0,01	3,20	-8,04
REKSA DANA TERPROTEKSI DANAREKSA PROTEKSI 19 DOLLAR	1,0043	0,09	0,00	0,00
REKSA DANA TERPROTEKSI DANAREKSA PROTEKSI 36	1.065,5589	-2,48	-3,84	-3,84
REKSA DANA TERPROTEKSI DANAREKSA PROTEKSI 37	0,0000	0,00	0,00	0,00
REKSA DANA TERPROTEKSI DANAREKSA PROTEKSI 38	1.062,6128	-2,08	-4,09	-4,09
REKSA DANA TERPROTEKSI DANAREKSA PROTEKSI 48 (31/8/22)	1.018,4700	0,00	0,00	0,00
REKSA DANA TERPROTEKSI DANAREKSA PROTEKSI 60	596,6793	0,24	-30,54	-30,54
REKSA DANA TERPROTEKSI DANAREKSA PROTEKSI 64	1.027,1227	-0,29	1,01	1,01
REKSA DANA TERPROTEKSI DANAREKSA PROTEKSI 68	1.016,2655	0,58	0,86	0,86
Reksa Dana Terproteksi Danareksa Proteksi 70	1.022,8186	-0,28	8,69	8,69
REKSA DANA TERPROTEKSI DANAREKSA PROTEKSI 71	1.003,2897	0,21	4,92	4,92
REKSA DANA TERPROTEKSI DANAREKSA PROTEKSI 72	1.032,5657	0,49	6,03	6,03
REKSA DANA TERPROTEKSI DANAREKSA PROTEKSI 74	1.022,5767	-0,33	8,61	8,61
REKSA DANA TERPROTEKSI DANAREKSA PROTEKSI PRIMA II (30/9/22)	1.013,7235	0,64	7,77	7,77
REKSA DANA TERPROTEKSI EASTSPRING BRILIAN TERPROTEKSI 1	1.002,769	0,37	0,00	0,00
REKSA DANA TERPROTEKSI HPAM PROTEKSI PRIMA (30/9/22)	845,2440	1,27	11,28	11,28
REKSA DANA TERPROTEKSI HPAM SMART PROTECTED IV (30/9/22)	972,3846	-0,20	3,65	3,65
REKSA DANA TERPROTEKSI HPAM SMART PROTECTED XII (30/9/22)	1.025,2407	0,03	5,28	5,28
REKSA DANA TERPROTEKSI HPAM ULTIMA PROTECTED II	943,6087	-2,18	-4,15	-4,15
Reksa Dana Terproteksi HPAM Ultima Protected III	1.095,1923	-0,90	-0,15	-0,15
REKSA DANA TERPROTEKSI INSIGHT INFRASTRUKTUR	0,0000	0,00	0,00	0,00
REKSA DANA TERPROTEKSI INSIGHT TERPROTEKSI 11	971,8370	-0,33	4,21	4,21
REKSA DANA TERPROTEKSI INSIGHT TERPROTEKSI 18	996,9476	-0,23	2,24	2,24
REKSA DANA TERPROTEKSI INSIGHT TERPROTEKSI 24	0,0000	0,00	0,00	0,00
REKSA DANA TERPROTEKSI INSIGHT TERPROTEKSI 25	0,0000	0,00	0,00	0,00
Reksa Dana Terproteksi Insight Terproteksi 27	1.020,21	0,53	5,77	5,77
REKSA DANA TERPROTEKSI INSIGHT TERPROTEKSI 31	0,0000	0,00	0,00	0,00
REKSA DANA TERPROTEKSI INSIGHT TERPROTEKSI 32	0,0000	0,00	0,00	0,00
REKSA DANA TERPROTEKSI INSIGHT TERPROTEKSI 34	1.050,3543	-0,24	2,44	2,44
REKSA DANA TERPROTEKSI INSIGHT TERPROTEKSI 35	994,4035	1,32	5,14	5,14
REKSA DANA TERPROTEKSI INSIGHT TERPROTEKSI 37	0,0000	0,00	0,00	0,00
REKSA DANA TERPROTEKSI INSIGHT TERPROTEKSI 39	779,9251	1,41	-10,47	-10,47
REKSA DANA TERPROTEKSI INSIGHT TERPROTEKSI 40	0,0000	0,00	0,00	0,00
REKSA DANA TERPROTEKSI INSIGHT TERPROTEKSI 42	0,0000	0,00	0,00	0,00
REKSA DANA TERPROTEKSI INSIGHT TERPROTEKSI 43	0,0000	0,00	0,00	0,00
REKSA DANA TERPROTEKSI INSIGHT TERPROTEKSI 46	0,0000	0,00	0,00	0,00
REKSA DANA TERPROTEKSI INSIGHT TERPROTEKSI 48	995,0982	0,24	9,19	9,19
REKSA DANA TERPROTEKSI INSIGHT TERPROTEKSI 49	319,1587	-0,20	-57,46	-57,46
REKSA DANA TERPROTEKSI INSIGHT TERPROTEKSI 5	1.058,2496	0,60	7,11	7,11
REKSA DANA TERPROTEKSI INSIGHT TERPROTEKSI 50	618,8670	0,21	-32,30	-32,30
REKSA DANA TERPROTEKSI INSIGHT TERPROTEKSI 53	1.018,8790	-0,21	6,66	6,66
REKSA DANA TERPROTEKSI INSIGHT TERPROTEKSI 54	1.012,1987	0,28	8,31	8,31
Reksa Dana Terproteksi Insight Terproteksi 60	993,9908	-0,46	4,32	4,32
REKSA DANA TERPROTEKSI INSIGHT TERPROTEKSI 69	1.010,1443	-1,30	8,95	8,95
REKSA DANA TERPROTEKSI LAUTANDHANA PROTEKSI DINAMIS OPTIMA	1.027,4862	-0,23	3,36	3,36
Reksa Dana Terproteksi Majoris Capital Protected Fund Indonesia	999,8561	0,00	-0,01	-0,01
REKSA DANA TERPROTEKSI MANDIRI SERI 109	1.002,9827	0,45	9,39	9,39
REKSA DANA TERPROTEKSI MANDIRI SERI 129	1.018,8164	-0,32	7,26	7,26
REKSA DANA TERPROTEKSI MANDIRI SERI 147	1.004,7769	0,00	163,46	163,46
REKSA DANA TERPROTEKSI MANDIRI SERI 151	935,6085	0,00	135,19	135,19
REKSA DANA TERPROTEKSI MANDIRI SERI 152	991,3152	0,00	159,66	159,66
REKSA DANA TERPROTEKSI MANDIRI SERI 154	1.035,5427	-0,28	1,06	1,06
REKSA DANA TERPROTEKSI MANDIRI SERI 158	995,4499	0,00	167,72	167,72
REKSA DANA TERPROTEKSI MANDIRI SERI 173	1.021,2703	-0,27	1,00	1,00
Reksa Dana Terproteksi Mandiri Seri 195	1.020,80	0,14	4,41	4,41
REKSA DANA TERPROTEKSI MANDIRI SERI 204	1.015,97	0,20	4,25	4,25
REKSA DANA TERPROTEKSI MANDIRI SERI 206	1.018,1397	0,14	7,78	7,78
REKSA DANA TERPROTEKSI MANDIRI SERI 207	1.016,1619	0,23	0,25	0,25
REKSA DANA TERPROTEKSI MANDIRI SERI 209	1.017,6653	0,29	4,42	4,42
Reksa Dana Terproteksi Mandiri Seri 211	1.013,9500	0,29	4,51	4,51
Reksa Dana Terproteksi Mandiri Seri 214	998,79	0,20	3,99	3,99
REKSA DANA TERPROTEKSI MANDIRI SERI 215	1.032,9388	0,05	-0,46	-0,46
REKSA DANA TERPROTEKSI MANDIRI SERI 216	1.023,2049	-0,03	0,29	0,29
REKSA DANA TERPROTEKSI MANDIRI SERI 218	1.021,3144	0,38	7,07	7,07
Reksa Dana Terproteksi Mandiri Seri 220	1.015,1100	0,27	4,32	4,32
Reksa Dana Terproteksi Mandiri Seri 221	1.021,4400	0,36	6,85	6,85
Reksa Dana Terproteksi Mandiri Seri 222	1.019,4200	-0,37	3,13	3,13
REKSA DANA TERPROTEKSI MANDIRI SERI 224	1.021,1659	-0,34	4,55	4,55
Reksa Dana Terproteksi Mandiri Seri 228	1.009,0700	0,02	7,10	7,10
REKSA DANA TERPROTEKSI MANDIRI SERI 236	1.002,9800	-0,02	6,72	6,72
REKSA DANA TERPROTEKSI MANDIRI SERI 60	1.015,1397	0,00	1,38	1,38
REKSA DANA TERPROTEKSI MANDIRI SERI 63	0,0000	0,00	0	0,00
REKSA DANA TERPROTEKSI MANDIRI SERI 79	1.036,7301	-0,06	7,75	7,75
REKSA DANA TERPROTEKSI MANDIRI SERI 80	1.082,3135	-0,19	3,27	3,27
REKSA DANA TERPROTEKSI MAYBANK CPF XVII (30/9/22)	1.010,6100	-0,96	6,09	6,09

REKSA DANA

NAMA REKSADANA	NILAI AKTIVA BERSIH	30 HARI TERAKHIR	1 TAHUN TERAKHIR	RIIL 1 TAHUN
REKSA DANA TERPROTEKSI MAYBANK CPF XVIII (30/9/22)	1.027,9300	0,02	9,47	9,47
REKSA DANA TERPROTEKSI MAYBANK PROTEKSI 19 (30/9/22)	1.005,9000	0,14	7,99	7,99
REKSA DANA TERPROTEKSI MEGA ASSET TERPROTEKSI 13	482,4436	-0,01	7,40	7,40
REKSA DANA TERPROTEKSI MEGA ASSET TERPROTEKSI 14	1.022,0361	-1,21	-0,18	-0,18
REKSA DANA TERPROTEKSI MEGA ASSET TERPROTEKSI 15	1.040,7105	-0,36	0,54	0,54
REKSA DANA TERPROTEKSI MEGA ASSET TERPROTEKSI 16	1.040,5574	-1,78	3,35	3,35
REKSA DANA TERPROTEKSI MEGA ASSET TERPROTEKSI 17	1.032,7736	0,46	6,62	6,62
REKSA DANA TERPROTEKSI MEGA ASSET TERPROTEKSI 18	1.025,0325	-0,16	0,00	0,00
REKSA DANA TERPROTEKSI MEGA ASSET TERPROTEKSI 19	1.016,0098	0,54	0,00	0,00
REKSA DANA TERPROTEKSI MEGA ASSET TERPROTEKSI 20	1.047,9056	1,13	0,00	0,00
REKSA DANA TERPROTEKSI MEGA DANA TERPROTEKSI XXIII	1.070,4674	-0,82	-4,58	-4,58
REKSA DANA TERPROTEKSI MNC DANA TERPROTEKSI III	1.203,8762	0,39	4,98	4,98
REKSA DANA TERPROTEKSI MNC DANA TERPROTEKSI SERI 23	997,9609	-1,58	-0,60	-0,60
REKSA DANA TERPROTEKSI MNC DANA TERPROTEKSI SERI 31	1.057,6521	0,51	6,83	6,67
REKSA DANA TERPROTEKSI MNC DANA TERPROTEKSI XX	821,3990	3,07	12,15	12,15
REKSA DANA TERPROTEKSI NUSADANA PROTEKSI 10	1.072,4780	-0,55	2,50	2,50
REKSA DANA TERPROTEKSI NUSADANA PROTEKSI 8	0,0000	0,00	0,00	0,00
REKSA DANA TERPROTEKSI NUSADANA PROTEKSI 9	1.057,1715	0,00	1,88	1,88
REKSA DANA TERPROTEKSI PANIN 1	1.052,0670	-0,52	-4,28	-4,28
REKSA DANA TERPROTEKSI PANIN 15	1.022,8742	-0,19	3,41	3,41
REKSA DANA TERPROTEKSI PANIN 16	1.023,8838	-0,20	3,83	3,83
REKSA DANA TERPROTEKSI PANIN 18	1.034,0294	-0,05	9,30	6,11
REKSA DANA TERPROTEKSI PANIN 19	1.016,7599	0,20	7,68	3,54
REKSA DANA TERPROTEKSI PANIN 2024	998,9933	-0,12	1,82	1,82
REKSA DANA TERPROTEKSI PANIN 21	1.004,7638	0,44	5,18	5,18
REKSA DANA TERPROTEKSI PANIN 22	1.002,6561	0,41	0,00	0,00
REKSA DANA TERPROTEKSI PANIN 23	1.001,5619	0,41	0,00	0,00
REKSA DANA TERPROTEKSI PANIN 24	1.071,1334	2,08	0,00	0,00
REKSA DANA TERPROTEKSI PANIN 28	1.006,8772	0,71	0,00	0,00
Reksa Dana Terproteksi Panin 9	1.057,97000	0,51	6,89	6,89
REKSA DANA TERPROTEKSI PANIN PROTEKSI 2022	991,8235	-0,91	0,83	0,83
REKSA DANA TERPROTEKSI PINNACLE PROTECTED FUND II	926,6319	-0,38	-3,74	-3,74
REKSA DANA TERPROTEKSI PNM TERPROTEKSI INVESTA 41	1.003,3561	0,44	0,00	0,00
REKSA DANA TERPROTEKSI PREMIER PERMATA PROTEKSI	1.010,5793	-0,06	-1,53	-1,53
REKSA DANA TERPROTEKSI PRINCIPAL CPF CB XXXII	997,8700	-0,46	3,41	3,41
REKSA DANA TERPROTEKSI PRINCIPAL CPF CB XXXVI	1.068,0400	0,00	5,77	5,77
REKSA DANA TERPROTEKSI PROSPERA PROTEKSI VI	1.038,0893	0,39	4,94	4,94
Reksa Dana Terproteksi SAM Dana Obligasi Terproteksi 9	1.020,10	-0,13	2,00	2,00
REKSA DANA TERPROTEKSI SCHRODER IDR INCOME PLAN VI	1.000,2066	-0,99	3,56	3,56
Reksa Dana Terproteksi Setiabudi Dana Proteksi 3	1.006,6672	-0,11	8,04	8,04
REKSA DANA TERPROTEKSI SETIABUDI DANA PROTEKSI 5	1.056,9583	-0,21	-2,91	-2,91
REKSA DANA TERPROTEKSI SETIABUDI DANA PROTEKSI 6	997,1239	0,30	0,00	0,00
REKSA DANA TERPROTEKSI SETIABUDI DANA PROTEKSI 7	993,4591	0,00	0,00	0,00
Reksa Dana Terproteksi Simas Cemerlang 10	1.029,9621	0,03	1,25	1,25
Reksa Dana Terproteksi Simas Gemilang 18	1.049,1703	0,77	6,60	6,60
REKSA DANA TERPROTEKSI STAR PROTECTED DOLLAR II	0,8524	-6,89	-18,00	-18,00
REKSA DANA TERPROTEKSI STAR VII	0,0000	0,00	0,00	0,00
Reksa Dana Terproteksi Sucorinvest Proteksi 32	1.030,0873	-1,49	9,46	9,46
REKSA DANA TERPROTEKSI SUCORINVEST PROTEKSI 39 (30/9/22)	1.011,3900	-0,50	5,84	5,84
REKSA DANA TERPROTEKSI SUCORINVEST PROTEKSI 42 (30/9/22)	1.006,5500	-0,10	0,00	0,00
REKSA DANA TERPROTEKSI SUCORINVEST PROTEKSI 44	1.013,8695	-1,61	0,00	0,00
Reksa Dana Terproteksi Syailendra Capital Protected Fund 16	972,60	0,45	5,65	3,53
REKSA DANA TERPROTEKSI SYAILENDRA CAPITAL PROTECTED FUND 20	1.041,5717	-2,22	0,69	0,69
REKSA DANA TERPROTEKSI SYAILENDRA CAPITAL PROTECTED FUND 22	0,0000	0,00	0,00	0,00
REKSA DANA TERPROTEKSI SYAILENDRA CAPITAL PROTECTED FUND 47	1.007,3874	0,35	0,00	0,00
REKSA DANA TERPROTEKSI SYAILENDRA CAPITAL PROTECTED FUND 53	1.015,1508	0,50	0,00	0,00
Reksa Dana Terproteksi Syariah Insight Terproteksi Syariah III	1.143,89	-0,86	10,29	10,29
Reksa Dana Terproteksi Trimegah Terproteksi 11	1.082,45	0,54	6,82	6,82
REKSA DANA TERPROTEKSI TRIMEGAH TERPROTEKSI 23	1.006,1070	0,37	0,00	0,00
REKSA DANA TERPROTEKSI TRIMEGAH TERPROTEKSI 24	1.004,707	0,47	0,00	0,00
REKSA DANA TERPROTEKSI TRIMEGAH TERPROTEKSI 26	1.010,0859	0,50	0,00	0,00
REKSA DANA TERPROTEKSI TRIMEGAH TERPROTEKSI DANA BERKALA 10	1.011,2127	-0,22	0,00	0,00
REKSA DANA TERPROTEKSI TRIMEGAH TERPROTEKSI DANA BERKALA 3	1.010,8599	-0,98	1,06	1,06
REKSA DANA TERPROTEKSI TRIMEGAH TERPROTEKSI DANA BERKALA 5	1.015,0444	-0,44	0,99	0,99
REKSA DANA TERPROTEKSI TRIMEGAH TERPROTEKSI DANA BERKALA 7	994,2223	-0,38	7,60	7,60
REKSA DANA TERPROTEKSI TRIMEGAH TERPROTEKSI DANA BERKALA 8	1.014,2063	-0,04	7,72	7,72
REKSA DANA TERPROTEKSI TRIMEGAH TERPROTEKSI FUTURA 19	1.029,7867	-0,08	6,85	6,85
REKSA DANA TERPROTEKSI TRIMEGAH TERPROTEKSI FUTURA 21	1.052,9798	0,24	9,00	9,00
Reksa Dana Terproteksi Trimegah Terproteksi Lestari 12	1.025,82	0,48	6,04	6,04
REKSA DANA TERPROTEKSI TRIMEGAH TERPROTEKSI LESTARI 16	1.023,14	0,56	6,39	6,39
REKSA DANA TERPROTEKSI TRIMEGAH TERPROTEKSI LESTARI 18	1.022,361	-0,30	4,05	4,05
REKSA DANA TERPROTEKSI TRIMEGAH TERPROTEKSI LESTARI 19	1.040,293	0,29	0,00	0,00
REKSA DANA TERPROTEKSI TRIMEGAH TERPROTEKSI LESTARI 20	990,892	-0,23	0,00	0,00
REKSA DANA TERPROTEKSI TRIMEGAH TERPROTEKSI LESTARI 21	1.000,208	-0,15	0,00	0,00
Reksa Dana Terproteksi Trimegah Terproteksi Prima XXIII	984,07	-0,01	-1,31	-1,31
REKSA DANA TERPROTEKSI TRIMEGAH TERPROTEKSI PRIMA 25	1.020,2553	-0,30	8,40	8,40
REKSA DANA TERPROTEKSI TRIMEGAH TERPROTEKSI PRIMA 26	1.038,6439	0,01	10,84	10,84
REKSA DANA TERPROTEKSI TRIMEGAH TERPROTEKSI PRIMA 28	1.030,5369	0,26	9,36	9,36
REKSA DANA TERPROTEKSI TRIMEGAH TERPROTEKSI PRIMA 29	1.032,2367	0,03	7,93	7,93
REKSA DANA TERPROTEKSI TRIMEGAH TERPROTEKSI PRIMA 30	1.030,7917	0,26	9,32	9,32
REKSA DANA TERPROTEKSI TRIMEGAH TERPROTEKSI PRIMA 31	1.061,5656	1,77	0,00	0,00
REKSA DANA TERPROTEKSI TRIMEGAH TERPROTEKSI PRIMA 32	1.029,0951	-0,12	0,00	0,00
REKSA DANA TERPROTEKSI TRIMEGAH TERPROTEKSI PRIMA 33	1.016,4183	0,51	0,00	0,00
REKSA DANA TERPROTEKSI TRIMEGAH TERPROTEKSI PRIMA 35	999,9395	0,00	0,00	0,00
REKSA DANA TERPROTEKSI UOBAM 001	1.024,3298	0,50	3,92	3,92
REKSA DANA TERPROTEKSI UOBAM 003	1.027,7128	-0,22	3,25	3,25
REKSA DANA TERPROTEKSI UOBAM 005	992,1223	0,00	2,12	2,12
REKSA DANA TERPROTEKSI VALBURY CAPITAL PROTECTED V	933,6950	-0,05	2,70	2,64
REKSA DANA TERPROTEKSI VICTORIA 10	1.004,8724	-1,19	-29,93	-29,93
REKSA DANA TERPROTEKSI VICTORIA 6	1.052,9846	0,15	-2,46	-2,46
Batavia Proteksi Ultima 1 (13-Jan-22)				0,00
Batavia Proteksi Ultima 12 (13-Jan-22)				0,00
Syailendra Capital Protected Fund 7 (30-Sep-22)	1.107,2238	-6,08	-6,33	-6,33
Kresna Proteksi Cemerlang Seri 3 (23-Mei-22)				0,00
Trimegah Terproteksi 19*	1.004,8634	-0,66	-0,63	-0,63
Trimegah Terproteksi 21*	1.018,7775	0,23	1,36	1,36
Dana Pensiun Lembaga Keuangan				
DPLK BRI Pasar Uang	3.897,28	0,25	2,91	2,91
DPLK BRI Fix	3.499,45	0,42	6,16	6,16
DPLK BRI Saham	2.767,47	-1,75	9,96	9,96
INDEKS				
Indeks BNP Paribas IDX Growth 30 *	1.161,06	-1,42	8,44	8,44
Reksa Dana Batavia LQ45 Plus	1.068,58	-2,31	2,48	-1,54
REKSA DANA DANAREKSA INDEKS SYARIAH	2.582,13	-1,62	10,01	5,74
REKSA DANA INDEKS ALLIANZ SRI KEHATI INDEX FUND	1.106,63	-0,61	16,52	10,87
REKSA DANA INDEKS AVRIST IDX30	998,98	-2,05	9,94	9,94
REKSA DANA INDEKS AVRIST INDEKS LQ45	1.066,5000	-0,87	10,60	8,41
REKSA DANA INDEKS BAHANA INDEKS IDX30 KELAS G	1.069,23	-2,18	0,00	0,00
REKSA DANA INDEKS BNI AM INDEKS IDX GROWTH30 KELAS I1	1.133,30	-1,28	0,00	0,00
REKSA DANA INDEKS BNI AM INDEKS IDX GROWTH30 KELAS I2	1.004,80	-1,24	0,00	0,00
REKSA DANA INDEKS BNI AM INDEKS IDX GROWTH30 KELAS R1	1.144,70	-1,30	0,00	0,00
REKSA DANA INDEKS BNI AM INDEKS IDX30	917,54	-2,10	8,26	4,02
REKSA DANA INDEKS BNI AM SHORT DURATION BONDS INDEX KELAS I1	981,91	0,08	0,00	0,00
REKSA DANA INDEKS BNI AM SHORT DURATION BONDS INDEX KELAS R1	999,78	0,07	0,00	0,00
REKSA DANA INDEKS BNP PARIBAS IDX30	1.049,8700	-2,07	10,13	6,87
REKSA DANA INDEKS BNP PARIBAS IDX30 FILANTROPI	960,78	-2,18	8,78	5,56
Reksa Dana Indeks BNP Paribas Sri Kehati	1.090,47	-0,41	16,66	13,21
REKSA DANA INDEKS DANAREKSA MSCI INDONESIA ESG SCREENED KELAS A	1.010,46	0,00	0,00	0,00
REKSA DANA INDEKS DANAREKSA MSCI INDONESIA ESG SCREENED KELAS B	1.022,00	0,69	0,00	0,00
REKSA DANA INDEKS EASTSPRING IDX ESG LEADERS PLUS KELAS A	995,32	-0,66	0,00	0,00
REKSA DANA INDEKS FWD ASSET IDX30 INDEX EQUITY FUND	1.048,95	-2,05	8,63	4,37
REKSA DANA INDEKS INSIGHT INDEKS IDX30	858,40	-2,32	2,79	0,27
Reksa Dana Indeks Insight Sri Kehati Likuid	1.120,8012	0,78	18,09	15,20
REKSA DANA INDEKS MANDIRI INDEKS FTSE INDONESIA ESG	0,0000	0,00	0,00	0,00
REKSA DANA INDEKS MANDIRI INDEKS FTSE INDONESIA ESG KELAS A	1.034,43	-0,32	0,00	0,00
REKSA DANA INDEKS MANDIRI INDEKS FTSE INDONESIA ESG KELAS B	1.016,00	-0,27	0,00	0,00
REKSA DANA INDEKS MANDIRI INDEKS LQ45	1.180,27	-1,57	10,84	7,58
REKSA DANA INDEKS PANIN IDX30 KELAS A	936,91	-1,96	10,53	2,03
REKSA DANA INDEKS PANIN IDX30 KELAS B	974,00	-1,92	0,00	0,00
REKSA DANA INDEKS PANIN IDX30 KELAS C	992,34	-1,93	0,00	0,00
REKSA DANA INDEKS PANIN SRI KEHATI KELAS A	940,69	0,07	0,71	-4,13
Reksa Dana Indeks Pinnacle FTSE Indonesia Index Fund Kelas R (14/3/22)	1.141,32	0,00	0,00	0,00
REKSA DANA INDEKS PRINCIPAL INDEX IDX30 II	1.082,25	-1,93	11,26	9,05
REKSA DANA INDEKS PRINCIPAL INDEX IDX30 KELAS E	1.510,1600	-2,15	0,00	0,00
REKSA DANA INDEKS PRINCIPAL INDEX IDX30 KELAS O	1.407,9700	-2,17	8,03	5,37
Reksa Dana Indeks Simas Sri Kehati	1.134,29	0,05	12,20	12,20
REKSA DANA INDEKS SYAILENDRA MSCI INDONESIA VALUE INDEX FUND KELAS A	1.102,08	-0,30	9,47	9,47
REKSA DANA INDEKS SYAILENDRA YO INVES IDX30	924,22	0,00	0,00	0,00
REKSA DANA INDEKS TRIMEGAH FTSE INDONESIA LOW VOLATILITY FACTOR INDEX	1.196,61	0,16	17,27	17,27
REKSA DANA INDEKS UOBAM INDEKS BISNIS 27	1.389,36	-0,16	20,36	17,98
REKSA DANA KRESNA INDEKS 45	4.696,65	-1,59	10,01	6,22
PENYERTAAN TERBATAS				
Reksa Dana Danareksa Multisectoral Fund Penyertaan Terbatas	1.011,1526	0,79	9,57	9,57
REKSA DANA PENYERTAAN TERBATAS BATAVIA INFRASTRUKTUR 2 (28/4/22)	1.021,3017	0,83	-0,18	-0,18
REKSA DANA PENYERTAAN TERBATAS BATAVIA INFRASTRUKTUR 3 (28/4/22)	1.028,9690	0,81	-0,09	-0,09
REKSA DANA PENYERTAAN TERBATAS BATAVIA INFRASTRUKTUR 5 (28/4/22)	1.018,4769	0,81	-0,22	-0,22
REKSA DANA PENYERTAAN TERBATAS BNI AM MANDARA USD (30/9/22)	1,0401	-0,10	2,56	0,43
Reksa Dana Penyertaan Terbatas Bowsprit Property 6	1.021,5689	-0,01	-0,30	-0,30
Reksa Dana Penyertaan Terbatas Bowsprit Property Fund 5	1.101,4267	-0,01	-0,26	-0,26
REKSA DANA PENYERTAAN TERBATAS BOWSPRIT PROPERTY FUND II	1.058,6068	-0,01	-0,11	-0,11
REKSA DANA PENYERTAAN TERBATAS BOWSPRIT PROPERTY FUND III	1.058,2681	-0,01	-0,15	-0,15
Reksa Dana Penyertaan Terbatas Cipta Intiroda Makmur	949,6100	-0,15	10,20	10,20
Reksa Dana Penyertaan Terbatas Cipta Roda Prima Lancar	993,2000	0,79	9,27	9,27
REKSA DANA PENYERTAAN TERBATAS DANAREKSA BUMN FUND 2019 PROPERTI 6	1.019,0797	0,86	9,57	9,57
REKSA DANA PENYERTAAN TERBATAS DANAREKSA BUMN FUND 2019 PROPERTI 7	1.013,8704	0,78	9,51	9,51
REKSA DANA PENYERTAAN TERBATAS EKUITAS DANAREKSA INFRASTRUKTUR TRANS JAWA (30/9/22)	1.471,9324	-0,01	-6,09	-6,09
REKSA DANA PENYERTAAN TERBATAS EKUITAS DANAREKSA TOLL ROAD 01 (27/1/22)	1.226,4087	0,00	0,00	0,00
REKSA DANA PENYERTAAN TERBATAS MANDIRI INFRASTRUKTUR EKUITAS (27/1/22)	1.423,0200	0,00	0,00	0,00
REKSA DANA PENYERTAAN TERBATAS MANDIRI INFRASTRUKTUR EKUITAS TRANSJAWA (27/1/22)	1.308,0408	0,00	0,00	0,00
REKSA DANA PENYERTAAN TERBATAS MANDIRI SWASEMBADA INDONESIA (27/1/22)	1.050,5625	0,00	0,00	0,00
REKSA DANA PENYERTAAN TERBATAS PNM MULTISEKTORAL I (16/11/21)	0,0000	0,00	-100,00	-100,00
REKSA DANA PENYERTAAN TERBATAS PNM MULTISEKTORAL III (16/11/21)	1.009,5179	0,85	-0,38	-0,38
REKSA DANA PENYERTAAN TERBATAS PNM MULTISEKTORAL IX (16/11/21)	1.013,3036	0,78	0,45	0,45
Reksa Dana Penyertaan Terbatas PNM Multisektoral VII (16/11/21)	1.005,4328	-1,37	-1,50	-1,50
REKSA DANA PENYERTAAN TERBATAS PNM MULTISEKTORAL X (16/11/21)	1.021,6310	0,83	0,69	0,69
REKSA DANA PENYERTAAN TERBATAS PNM MULTISEKTORAL XI (16/11/21)	1.014,8253	-0,01	-0,97	-0,97
REKSA DANA PENYERTAAN TERBATAS PNM PEMBIAYAAN MIKRO BUMN 2016 (16/11/21)	1.012,4926	0,86	0,52	0,52
REKSA DANA PENYERTAAN TERBATAS PNM PEMBIAYAAN MIKRO BUMN 2018 SERI II (16/11/21)	1.013,6726	0,77	0,46	0,46
REKSA DANA PENYERTAAN TERBATAS PNM PERIKANAN NUSANTARA	975,0512	0,91	0,01	0,01
REKSA DANA PENYERTAAN TERBATAS PNM POS INDONESIA (16/11/21)	1.009,1270	-1,63	-1,75	-1,75
REKSA DANA PENYERTAAN TERBATAS SAM HASJRAT MULTIFINANCE 2 (30/9/22)	1.017,2145	0,48	8,72	8,72
REKSA DANA PENYERTAAN TERBATAS SAM JALAN TOL	1.214,9979	-0,07	1,97	1,97
REKSA DANA SYARIAH PENYERTAAN TERBATAS ASIA RAYA PROPERTI SYARIAH (30/9/22)	989,5720	-0,01	1,06	0,06
Reksa Dana Syariah Penyertaan Terbatas PNM Multi Ekspor I (16/11/21)	1.026,1259	0,85	0,82	0,82
REKSA DANA SYARIAH PENYERTAAN TERBATAS PNM MULTISEKTORAL V (30/6/22)	1.024,3356	-1,32	0,2	0,2
Reksa Dana Syariah Penyertaan Terbatas PNM Multisektoral VI (16/11/21)	1.014,3425	-1,33	-0,78	-0,78
Reksa Dana Syariah Penyertaan Terbatas PNM Pembiayaan Mikro BUMN Seri II (16/11/21)	1.023,9418	0,79	0,66	0,66
REKSA DANA SYARIAH PENYERTAAN TERBATAS PNM PEMBIAYAAN MIKRO BUMN SERI IV (30/9/22)	1.018,2313	0,77	8,97	8,97
REKSA DANA SYARIAH PENYERTAAN TERBATAS PNM PEMBIAYAAN MIKRO BUMN SERI IX (30/9/22)	1.011,1210	0,69	8,26	8,26
REKSA DANA SYARIAH PENYERTAAN TERBATAS PNM PEMBIAYAAN MIKRO BUMN SERI V (30/9/22)	1.009,6800	0,43	0,00	0,00
REKSA DANA SYARIAH PENYERTAAN TERBATAS PNM PEMBIAYAAN MIKRO BUMN SERI VI (16/11/21)	1.007,1141	-1,42	0,00	0,00
REKSA DANA SYARIAH PENYERTAAN TERBATAS PNM PEMBIAYAAN MIKRO BUMN SERI VII (16/11/21)	1.016,8602	0,77	0,00	0,00
REKSA DANA SYARIAH PENYERTAAN TERBATAS PNM PEMBIAYAAN MIKRO BUMN SERI VIII (16/11/21)	1.070,8348	6,68	0,00	0,00
REKSA DANA SYARIAH PENYERTAAN TERBATAS PNM PEMBIAYAAN MIKRO BUMN SERI X (30/9/22)	1.001,8600	0,00	0,00	0,00
GLOBAL FUND				
REKSA DANA BAHANA USD GLOBAL SHARIA EQUITIES*	1,1080	-3,74	-20,39	-22,73
REKSA DANA SYARIAH EASTSPRING SYARIAH EQUITY ISLAMIC ASIA PACIFIC USD KELAS A*	0,9260	-6,95	-27,13	-30,67
REKSA DANA SYARIAH EASTSPRING SYARIAH EQUITY ISLAMIC ASIA PACIFIC USD KELAS B*	0,9405	-6,77	-25,46	-25,46
REKSA DANA SYARIAH EASTSPRING SYARIAH GREATER CHINA EQUITY USD KELAS A*	0,6630	-7,82	-35,10	-35,10
REKSA DANA SYARIAH PRINCIPAL ISLAMIC ASIA PACIFIC EQUITY SYARIAH USD*	0,8866	-5,40	-29,49	-32,26
REKSA DANA SYARIAH STAR GLOBAL SHARIA EQUITY USD*	0,6265	-3,11	-32,73	-35,37
REKSA DANA SYARIAH BNP PARIBAS CAKRA SYARIAH USD*	0,0000	0,00	0,00	0,00
REKSA DANA SYARIAH BNP PARIBAS CAKRA SYARIAH USD KELAS IK1*	0,0000	0,00	0,00	0,00
REKSA DANA SYARIAH BNP PARIBAS CAKRA SYARIAH USD KELAS IK2*	0,0000	0,00	0,00	0,00
REKSA DANA SYARIAH BNP PARIBAS CAKRA SYARIAH USD KELAS IK3*	0,0000	0,00	0,00	0,00
REKSA DANA SYARIAH BNP PARIBAS CAKRA SYARIAH USD KELAS RK1*	1,4235	-2,59	-16,77	-20,41
REKSA DANA SYARIAH BNP PARIBAS GREATER CHINA EQUITY SYARIAH USD*	0,0000	0,00	0,00	0,00
REKSA DANA SYARIAH BNP PARIBAS GREATER CHINA EQUITY SYARIAH USD KELAS IK1*	0,0000	0,00	0,00	0,00
REKSA DANA SYARIAH BNP PARIBAS GREATER CHINA EQUITY SYARIAH USD KELAS RK1*	0,5937	-8,18	-35,41	-39,17
REKSA DANA SYARIAH DANAREKSA G20 SHARIA EQUITY FUND DOLLAR*	0,9193	-1,76	-15,96	-19,26
REKSA DANA SYARIAH INDEKS BNP PARIBAS DJIM GLOBAL TECHNOLOGY TITANS 50 SYARIAH USD*	0,7108	-5,34	-26,34	-30,63
REKSA DANA SYARIAH MANDIRI ASIA SHARIA EQUITY DOLLAR*	0,0000	0,00	0,00	0,00
REKSA DANA SYARIAH MANDIRI ASIA SHARIA EQUITY DOLLAR KELAS A*	0,0000	0,00	0,00	0,00
REKSA DANA SYARIAH MANDIRI ASIA SHARIA EQUITY DOLLAR KELAS B*	0,9073	-4,07	0,00	0,00
REKSA DANA SYARIAH MANDIRI GLOBAL SHARIA EQUITY DOLLAR*	0,0000	0,00	0,00	0,00
REKSA DANA SYARIAH MANDIRI GLOBAL SHARIA EQUITY DOLLAR KELAS A*	1,0756	-2,64	-33,93	-36,52
REKSA DANA SYARIAH MANDIRI GLOBAL SHARIA EQUITY DOLLAR KELAS B*	0,0000	0,00	0,00	0,00
REKSA DANA SYARIAH MANULIFE SAHAM SYARIAH GOLDEN ASIA DOLAR AS*	0,0000	0,00	0,00	0,00
REKSA DANA SYARIAH MANULIFE SAHAM SYARIAH GOLDEN ASIA DOLAR AS Kelas A1*	0,7409	-5,40	-26,64	-29,51
REKSA DANA SYARIAH MANULIFE SAHAM SYARIAH GOLDEN ASIA DOLAR AS Kelas A2*	0,8591	-5,43	0,00	0,00
Reksa Dana Syariah Manulife Saham Syariah Asia Pasifik Dollar AS*	1,1308	-6,41	-22,23	-26,00
Reksa Dana Syariah Schroder Global Sharia Equity Fund USD*	1,3376	-3,51	-16,28	-18,34
REKSA DANA SYARIAH BAHANA GLOBAL HEALTHCARE SHARIA USD EQUITY FUND*	0,9237	-0,25	0,00	0,00
REKSA DANA SYARIAH BATAVIA CHINA IMPACT SHARIA EQUITY USD (14/6/22)	0,7452	12,04	0,00	0,00
REKSA DANA SYARIAH BATAVIA GLOBAL ESG SHARIA EQUITY USD*	0,9068	-2,44	-12,83	-15,81
REKSA DANA SYARIAH BATAVIA TECHNOLOGY SHARIA EQUITY USD*	0,7474	-2,50	0,00	0,00
REKSA DANA SYARIAH MANULIFE SAHAM SYARIAH GLOBAL DIVIDEN DOLAR AS KELAS A5*	0,7685	-2,93	-17,08	-17,08
Reksa Dana Syariah Manulife Saham Syariah Global Dividen Dolar AS Kelas A1*	0,8966	-2,93	-17,07	-18,09
Reksa Dana Syariah Manulife Saham Syariah Global Dividen Dolar AS Kelas A2*	0,8969	-2,94	-17,07	-20,33
Reksa Dana Syariah Manulife Saham Syariah Global Dividen Dolar AS Kelas A3*	0,8970	-2,93	-17,05	-18,08
REKSA DANA SYARIAH SAM GLOBAL SHARIA EQUITY DOLLAR *	0,8280	-2,55	-21,20	-24,29
RDS BAHANA US OPPORTUNITY SHARIA EQUITY USD *	0,785603	-2,86	-20,68	-20,68
DINFRA				
DINFRA BOWSPRIT AOYAMA COMMERCIAL FUND (31/7/19)	1.004,30	-0,91	0,00	0,00
DINFRA BOWSPRIT INTEGRATED INFRASTRUCTURE 1 (31/7/19)	1.023,59	0,87	0,00	0,00
DINFRA BOWSPRIT INTEGRATED INFRASTRUCTURE 2 (31/7/19)	1.004,19	-1,45	0,00	0,00
DINFRA BOWSPRIT INTEGRATED INFRASTRUCTURE 3 (31/7/19)	1.003,09	-1,15	0,00	0,00
DINFRA BOWSPRIT TOWNSHIP DEVELOPMENT (31/7/19)	1.018,57	0,81	0,00	0,00
DANA INVESTASI REAL ESTATE				
DANA INVESTASI REAL ESTATE CIPTADANA PROPERTI RITEL INDONESIA (30/9/22)	150,76	-0,09	-7,69	-7,69
DANA INVESTASI REAL ESTAT BOWSPRIT COMMERCIAL AND INFRASTRUCTURE (31/5/22)	1.003,39	-0,04	-3,31	-3,31
DANA INVESTASI REAL ESTAT CIPTADANA PROPERTI INDUSTRI INDONESIA (30/6/22)	1.524,27	7,17	12,05	12,05
DANA INVESTASI REAL ESTAT SIMAS PLAZA INDONESIA (31/5/22)	445,05	-0,02	1,74	1,74
Dana Investasi Real Estat Ciptadana Properti Perhotelan Padjajaran (30/6/22)	107,67	-4,85	-2,05	-2,05
DANA INVESTASI REAL ESTAT RELIANCE CENTRO CITY RESIDENCE (31/8/22)	1.022,24	0,25	1,57	1,57
REKSADANA BERBASIS SUKUK				
REKSA DANA SYARIAH BERBASIS SUKUK SHINHAN SUKUK SYARIAH I	1.617,4367	-0,02	6,18	6,18
REKSA DANA SYARIAH BERBASIS SUKUK AVRIST ADA SUKUK BERKAH SYARIAH	1.008,6400	-0,43	4,01	4,01
REKSA DANA SYARIAH MANULIFE SYARIAH SUKUK INDONESIA	1.079,1500	-0,76	0,84	-3,12
REKSA DANA SYARIAH PRINCIPAL SUKUK SYARIAH 2	2.380,6600	0,58	2,44	-7,32
REKSA DANA SYARIAH PRINCIPAL SUKUK SYARIAH 3	1.044,1500	0,43	2,31	-7,43
REKSA DANA SYARIAH BERBASIS SUKUK BNP PARIBAS SUKUK NEGARA	1.140,0200	-0,13	0,59	-3,35
REKSA DANA SYARIAH BERBASIS SUKUK SUCORINVEST SHARIA SUKUK FUND	1.063,9500	0,45	0,00	0,00
REKSA DANA SYARIAH BERBASIS SUKUK MAJORIS SUKUK ANDALAN INDONESIA	1.011,1120	0,42	0,00	0,00
REKSA DANA SYARIAH BERBASIS SUKUK SYAILENDRA SUKUK ANDALAN	1.000,2074	0,64	0,00	0,00
REKSA DANA SYARIAH BAHANA TAWQIYA BERBASIS SUKUK	1.002,9800	0,67	0,00	0,00
Reksa Dana Dana Investasi Infrastruktur				
DANA INVESTASI INFRASTRUKTUR BOWSPRIT AOYAMA COMMERCIAL FUND	997,8421	-0,10	-0,24	-0,24
DANA INVESTASI INFRASTRUKTUR BOWSPRIT INDUSTRIAL INFRASTRUCTURE	1.028,6278	0,11	1,08	1,08
DANA INVESTASI INFRASTRUKTUR BOWSPRIT INTEGRATED INFRASTRUCTURE 1	990,5168	0,19	-15,33	-15,33
DANA INVESTASI INFRASTRUKTUR BOWSPRIT INTEGRATED INFRASTRUCTURE 2	994,2551	0,19	-13,59	-13,59
DANA INVESTASI INFRASTRUKTUR BOWSPRIT INTEGRATED INFRASTRUCTURE 3	1.021,8308	0,22	-13,15	-13,15
DANA INVESTASI INFRASTRUKTUR BOWSPRIT TOWNSHIP DEVELOPMENT USD	1,1833	0,27	3,26	3,26
Dana Investasi Infrastruktur Bowsprit Township Development	1.012,9293	0,79	2,41	2,41

KETERANGAN :

*) Menggunakan Data Tanggal 5 Oktober 2022

06 October 2022 : Ex Date Reksa Dana Manulife Pendapatan Bulanan II sebesar IDR 1.53

Pembagian Dividen REKSA DANA DANAREKSA BALANCED REGULAR INCOME FUND 06-Oct-2022, IDR 4.55/Unit, Tanggal Pembayaran 07-Oct-2022

Koreksi NAB per Tanggal 5 Oktober 22 :

NAMA REKSADANA	NILAI AKTIVA BERSIH	30 HARI TERAKHIR	1 TAHUN TERAKHIR	RIIL 1 TAHUN
REKSA DANA CIPTA EQUITY PLUS	1.040,8365	-1,56	11,38	11,38

10 TERBESAR SAHAM LQ 45 (GAIN) — 6 OKTOBER 2022

KODE	NAMA	SBL	PNT	PRB	PRB %	VOLUME	NILAI	FREK
ICBP	Indofood CBP Sukses Makmur Tbk.	8.650	8.825	175	2,02	4.286.500	37.633.067.500	2.024
WIKA	Wijaya Karya (Persero) Tbk.	930	945	15	1,61	9.641.900	9.090.704.000	1.640
INKP	Indah Kiat Pulp & Paper Tbk.	9.375	9.525	150	1,60	3.846.000	36.405.487.500	2.747
EMTK	Elang Mahkota Teknologi Tbk.	1.625	1.650	25	1,54	40.780.400	68.034.401.500	7.713
UNVR	Unilever Indonesia Tbk.	4.830	4.900	70	1,45	17.339.500	84.798.044.000	4.907
INDF	Indofood Sukses Makmur Tbk.	6.025	6.100	75	1,24	5.066.900	30.799.402.500	2.065
PTPP	PP (Persero) Tbk.	905	915	10	1,10	12.594.200	11.517.394.500	1.664
WSKT	Waskita Karya (Persero) Tbk.	505	510	5	0,99	26.964.900	13.813.562.000	2.033
GGRM	Gudang Garam Tbk.	22.625	22.800	175	0,77	515.400	11.728.027.500	1.118
BUKA	Bukalapak.com Tbk.	276	278	2	0,72	144.357.000	40.287.888.200	3.273

10 TERBESAR SAHAM LQ 45 (LOSS) — 6 OKTOBER 2022

KODE	NAMA	SBL	PNT	PRB	PRB %	VOLUME	NILAI	FREK
CPIN	Charoen Pokphand Indonesia Tbk	5.525	5.325	-200	-3,62	9.806.800	52.723.615.000	4.704
JPFA	Japfa Comfeed Indonesia Tbk.	1.465	1.430	-35	-2,39	22.134.100	31.955.015.000	5.705
ERAA	Erajaya Swasembada Tbk.	442	434	-8	-1,81	13.910.000	6.043.217.400	1.794
MIKA	Mitra Keluarga Karyasehat Tbk.	2.790	2.740	-50	-1,79	5.744.600	15.928.760.000	1.122
BBTN	Bank Tabungan Negara (Persero) Tbk.	1.475	1.450	-25	-1,69	10.084.200	14.736.385.000	3.044
MDKA	Merdeka Copper Gold Tbk.	3.950	3.890	-60	-1,52	27.729.000	108.985.068.000	5.947
INTP	Indocement Tunggal Prakarsa Tbk.	9.250	9.125	-125	-1,35	3.690.200	33.800.120.000	4.801
ASII	Astra International Tbk.	6.675	6.600	-75	-1,12	37.002.600	245.497.300.000	9.931
TBIG	Tower Bersama Infrastructure Tbk.	2.820	2.790	-30	-1,06	11.243.100	31.531.607.000	1.937
MEDC	Medco Energi Internasional Tbk.	955	945	-10	-1,05	74.156.200	70.942.543.500	4.887

10 TERBESAR SAHAM LQ 45 (VOLUME) — 6 OKTOBER 2022

KODE	NAMA	SBL	PNT	PRB	PRB %	VOLUME	NILAI	FREK
ADRO	Adaro Energy Indonesia Tbk.	4.080	4.100	20	0,49	159.208.200	664.368.885.000	21.169
BUKA	Bukalapak.com Tbk.	276	278	2	0,72	144.357.000	40.287.888.200	3.273
BBRI	Bank Rakyat Indonesia (Persero) Tbk.	4.540	4.510	-30	-0,66	123.346.200	558.695.629.000	17.816
MEDC	Medco Energi Internasional Tbk.	955	945	-10	-1,05	74.156.200	70.942.543.500	4.887
TOWR	Sarana Menara Nusantara Tbk.	1.210	1.210	0	0,00	68.992.700	83.183.228.000	2.924
BRPT	Barito Pacific Tbk.	805	810	5	0,62	63.707.700	52.058.892.500	5.923
TLKM	Telkom Indonesia (Persero) Tbk.	4.460	4.430	-30	-0,67	60.464.300	268.159.396.000	7.970
ANTM	Aneka Tambang Tbk.	1.940	1.930	-10	-0,52	46.688.800	90.677.772.500	8.237
BBCA	Bank Central Asia Tbk.	8.450	8.425	-25	-0,30	43.967.400	371.205.590.000	9.495
EMTK	Elang Mahkota Teknologi Tbk.	1.625	1.650	25	1,54	40.780.400	68.034.401.500	7.713

10 TERBESAR SAHAM LQ 45 (NILAI) — 6 OKTOBER 2022

KODE	NAMA	SBL	PNT	PRB	PRB %	VOLUME	NILAI	FREK
ADRO	Adaro Energy Indonesia Tbk.	4.080	4.100	20	0,49	159.208.200	664.368.885.000	21.169
BBRI	Bank Rakyat Indonesia (Persero) Tbk.	4.540	4.510	-30	-0,66	123.346.200	558.695.629.000	17.816
BBCA	Bank Central Asia Tbk.	8.450	8.425	-25	-0,30	43.967.400	371.205.590.000	9.495
TLKM	Telkom Indonesia (Persero) Tbk.	4.460	4.430	-30	-0,67	60.464.300	268.159.396.000	7.970
ASII	Astra International Tbk.	6.675	6.600	-75	-1,12	37.002.600	245.497.300.000	9.931
BMRI	Bank Mandiri (Persero) Tbk.	9.275	9.325	50	0,54	21.639.600	200.982.137.500	5.569
PTBA	Bukit Asam Tbk.	4.210	4.230	20	0,48	29.068.300	124.161.954.000	6.499
MDKA	Merdeka Copper Gold Tbk.	3.950	3.890	-60	-1,52	27.729.000	108.985.068.000	5.947
BBNI	Bank Negara Indonesia (Persero) Tbk.	8.850	8.900	50	0,56	11.984.500	106.298.457.500	3.317
UNTR	United Tractors Tbk.	33.075	32.850	-225	-0,68	3.049.900	100.834.797.500	4.372

10 TERBESAR SAHAM LQ 45 (FREKUENSI) — 6 OKTOBER 2022

KODE	NAMA	SBL	PNT	PRB	PRB %	VOLUME	NILAI	FREK
ADRO	Adaro Energy Indonesia Tbk.	4.080	4.100	20	0,49	159.208.200	664.368.885.000	21.169
BBRI	Bank Rakyat Indonesia (Persero) Tbk.	4.540	4.510	-30	-0,66	123.346.200	558.695.629.000	17.816
ASII	Astra International Tbk.	6.675	6.600	-75	-1,12	37.002.600	245.497.300.000	9.931
BBCA	Bank Central Asia Tbk.	8.450	8.425	-25	-0,30	43.967.400	371.205.590.000	9.495
ANTM	Aneka Tambang Tbk.	1.940	1.930	-10	-0,52	46.688.800	90.677.772.500	8.237
TLKM	Telkom Indonesia (Persero) Tbk.	4.460	4.430	-30	-0,67	60.464.300	268.159.396.000	7.970
EMTK	Elang Mahkota Teknologi Tbk.	1.625	1.650	25	1,54	40.780.400	68.034.401.500	7.713
PTBA	Bukit Asam Tbk.	4.210	4.230	20	0,48	29.068.300	124.161.954.000	6.499
MDKA	Merdeka Copper Gold Tbk.	3.950	3.890	-60	-1,52	27.729.000	108.985.068.000	5.947
PGAS	Perusahaan Gas Negara Tbk.	1.765	1.765	0	0,00	32.339.000	57.090.888.500	5.929

10 TERBESAR SAHAM JII (GAIN) — 6 OKTOBER 2022

KODE	NAMA	SBL	PNT	PRB	PRB %	VOLUME	NILAI	FREK
SCMA	Surya Citra Media Tbk.	218	228	10	4,59	364.918.800	82.929.442.800	18.643
ICBP	Indofood CBP Sukses Makmur Tbk.	8.650	8.825	175	2,02	4.286.500	37.633.067.500	2.024
WIKA	Wijaya Karya (Persero) Tbk.	930	945	15	1,61	9.641.900	9.090.704.000	1.640
INKP	Indah Kiat Pulp & Paper Tbk.	9.375	9.525	150	1,60	3.846.000	36.405.487.500	2.747
EMTK	Elang Mahkota Teknologi Tbk.	1.625	1.650	25	1,54	40.780.400	68.034.401.500	7.713
UNVR	Unilever Indonesia Tbk.	4.830	4.900	70	1,45	17.339.500	84.798.044.000	4.907
INDF	Indofood Sukses Makmur Tbk.	6.025	6.100	75	1,24	5.066.900	30.799.402.500	2.065
BRPT	Barito Pacific Tbk.	805	810	5	0,62	63.707.700	52.058.892.500	5.923
MNCN	Media Nusantara Citra Tbk.	840	845	5	0,60	15.083.000	12.732.484.500	945
ADRO	Adaro Energy Indonesia Tbk.	4.080	4.100	20	0,49	159.208.200	664.368.885.000	21.169

10 TERBESAR SAHAM JII (LOSS) — 6 OKTOBER 2022

KODE	NAMA	SBL	PNT	PRB	PRB %	VOLUME	NILAI	FREK
CPIN	Charoen Pokphand Indonesia Tbk	5.525	5.325	-200	-3,62	9.806.800	52.723.615.000	4.704
JPFA	Japfa Comfeed Indonesia Tbk.	1.465	1.430	-35	-2,39	22.134.100	31.955.015.000	5.705
ERAA	Erajaya Swasembada Tbk.	442	434	-8	-1,81	13.910.000	6.043.217.400	1.794
MIKA	Mitra Keluarga Karyasehat Tbk.	2.790	2.740	-50	-1,79	5.744.600	15.928.760.000	1.122
MDKA	Merdeka Copper Gold Tbk.	3.950	3.890	-60	-1,52	27.729.000	108.985.068.000	5.947
INTP	Indocement Tunggal Prakarsa Tbk.	9.250	9.125	-125	-1,35	3.690.200	33.800.120.000	4.801
ITMG	Indo Tambangraya Megah Tbk.	43.600	43.300	-300	-0,69	1.522.600	66.566.865.000	4.251
UNTR	United Tractors Tbk.	33.075	32.850	-225	-0,68	3.049.900	100.834.797.500	4.372
TLKM	Telkom Indonesia (Persero) Tbk.	4.460	4.430	-30	-0,67	60.464.300	268.159.396.000	7.970
ANTM	Aneka Tambang Tbk.	1.940	1.930	-10	-0,52	46.688.800	90.677.772.500	8.237

10 TERBESAR SAHAM JII (VOLUME) — 6 OKTOBER 2022

KODE	NAMA	SBL	PNT	PRB	PRB %	VOLUME	NILAI	FREK
SCMA	Surya Citra Media Tbk.	218	228	10	4,59	364.918.800	82.929.442.800	18.643
ADRO	Adaro Energy Indonesia Tbk.	4.080	4.100	20	0,49	159.208.200	664.368.885.000	21.169
BRPT	Barito Pacific Tbk.	805	810	5	0,62	63.707.700	52.058.892.500	5.923
TLKM	Telkom Indonesia (Persero) Tbk.	4.460	4.430	-30	-0,67	60.464.300	268.159.396.000	7.970
ANTM	Aneka Tambang Tbk.	1.940	1.930	-10	-0,52	46.688.800	90.677.772.500	8.237
EMTK	Elang Mahkota Teknologi Tbk.	1.625	1.650	25	1,54	40.780.400	68.034.401.500	7.713
KLBF	Kalbe Farma Tbk.	1.845	1.850	5	0,27	33.851.500	62.628.092.500	2.116
PGAS	Perusahaan Gas Negara Tbk.	1.765	1.765	0	0,00	32.339.000	57.090.888.500	5.929
PTBA	Bukit Asam Tbk.	4.210	4.230	20	0,48	29.068.300	124.161.954.000	6.499
MDKA	Merdeka Copper Gold Tbk.	3.950	3.890	-60	-1,52	27.729.000	108.985.068.000	5.947

10 TERBESAR SAHAM JII (NILAI) — 6 OKTOBER 2022

KODE	NAMA	SBL	PNT	PRB	PRB %	VOLUME	NILAI	FREK
ADRO	Adaro Energy Indonesia Tbk.	4.080	4.100	20	0,49	159.208.200	664.368.885.000	21.169
TLKM	Telkom Indonesia (Persero) Tbk.	4.460	4.430	-30	-0,67	60.464.300	268.159.396.000	7.970
PTBA	Bukit Asam Tbk.	4.210	4.230	20	0,48	29.068.300	124.161.954.000	6.499
MDKA	Merdeka Copper Gold Tbk.	3.950	3.890	-60	-1,52	27.729.000	108.985.068.000	5.947
UNTR	United Tractors Tbk.	33.075	32.850	-225	-0,68	3.049.900	100.834.797.500	4.372
ANTM	Aneka Tambang Tbk.	1.940	1.930	-10	-0,52	46.688.800	90.677.772.500	8.237
UNVR	Unilever Indonesia Tbk.	4.830	4.900	70	1,45	17.339.500	84.798.044.000	4.907
SMGR	Semen Indonesia (Persero) Tbk.	7.325	7.325	0	0,00	11.407.800	83.687.742.500	3.912
SCMA	Surya Citra Media Tbk.	218	228	10	4,59	364.918.800	82.929.442.800	18.643
EMTK	Elang Mahkota Teknologi Tbk.	1.625	1.650	25	1,54	40.780.400	68.034.401.500	7.713

10 TERBESAR SAHAM JII (FREKUENSI) — 6 OKTOBER 2022

KODE	NAMA	SBL	PNT	PRB	PRB %	VOLUME	NILAI	FREK
ADRO	Adaro Energy Indonesia Tbk.	4.080	4.100	20	0,49	159.208.200	664.368.885.000	21.169
SCMA	Surya Citra Media Tbk.	218	228	10	4,59	364.918.800	82.929.442.800	18.643
ANTM	Aneka Tambang Tbk.	1.940	1.930	-10	-0,52	46.688.800	90.677.772.500	8.237
TLKM	Telkom Indonesia (Persero) Tbk.	4.460	4.430	-30	-0,67	60.464.300	268.159.396.000	7.970
EMTK	Elang Mahkota Teknologi Tbk.	1.625	1.650	25	1,54	40.780.400	68.034.401.500	7.713
PTBA	Bukit Asam Tbk.	4.210	4.230	20	0,48	29.068.300	124.161.954.000	6.499
MDKA	Merdeka Copper Gold Tbk.	3.950	3.890	-60	-1,52	27.729.000	108.985.068.000	5.947
PGAS	Perusahaan Gas Negara Tbk.	1.765	1.765	0	0,00	32.339.000	57.090.888.500	5.929
BRPT	Barito Pacific Tbk.	805	810	5	0,62	63.707.700	52.058.892.500	5.923
JPFA	Japfa Comfeed Indonesia Tbk.	1.465	1.430	-35	-2,39	22.134.100	31.955.015.000	5.705

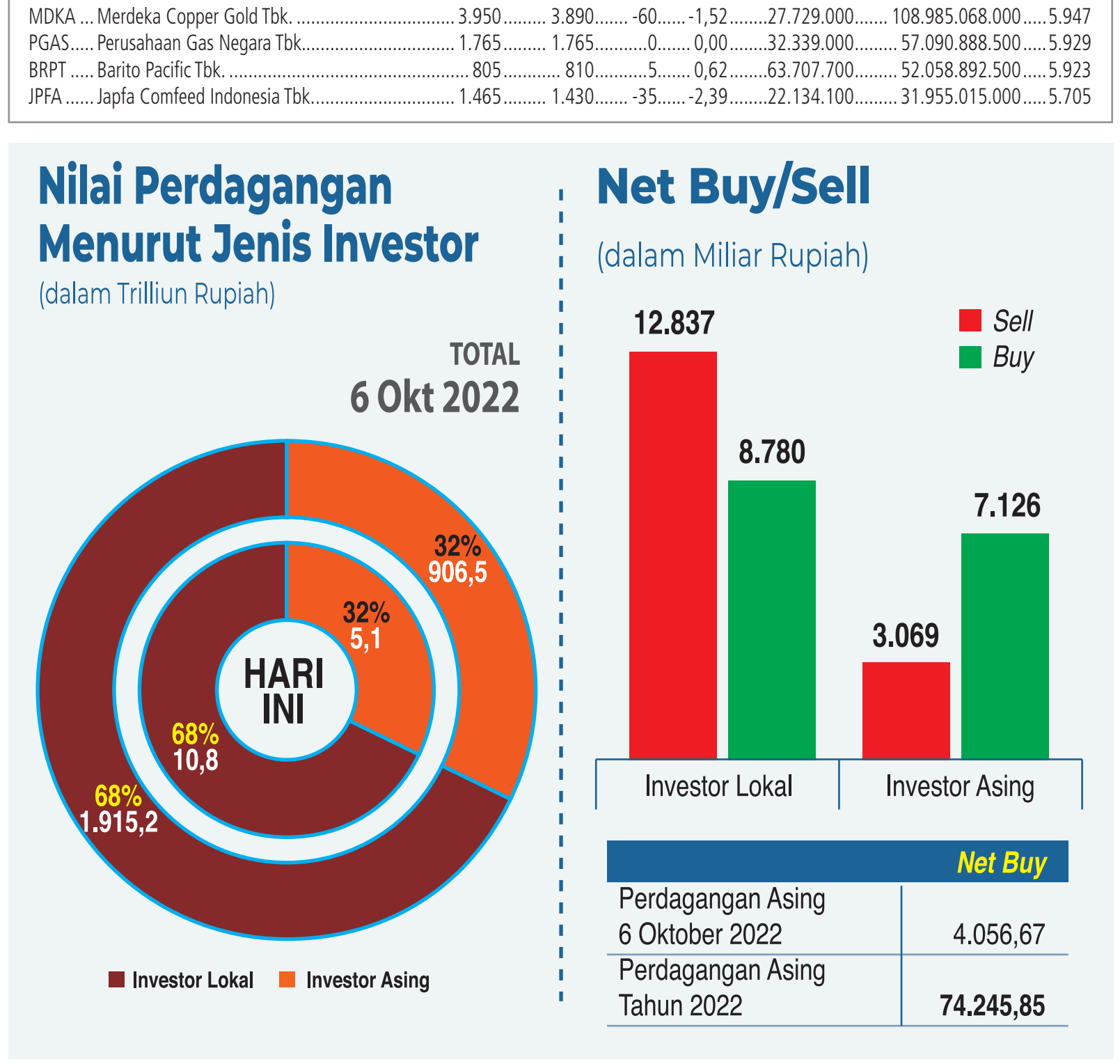

INVESTOR DAILY

INDONESIA GOVERNMENT BOND CURVE — 6 OKTOBER 2022

PHEI PENILAI HARGA EFEK INDONESIA

PENILAI HARGA EFEK INDONESIA (PHEI)
INDONESIA GOVERNMENT BOND YIELD CURVE & INDONESIA BOND INDEXES

6 Oktober 2022 — (INDOBeX) - Total Return

Indonesia Composite Bond Index (ICBI)			INDOBeX Government			INDOBeX Corporate		
334,5917	-0,1611	-0,05%	327,0471	-0,1706	-0,05%	383,6058	+0,0190	0,00%

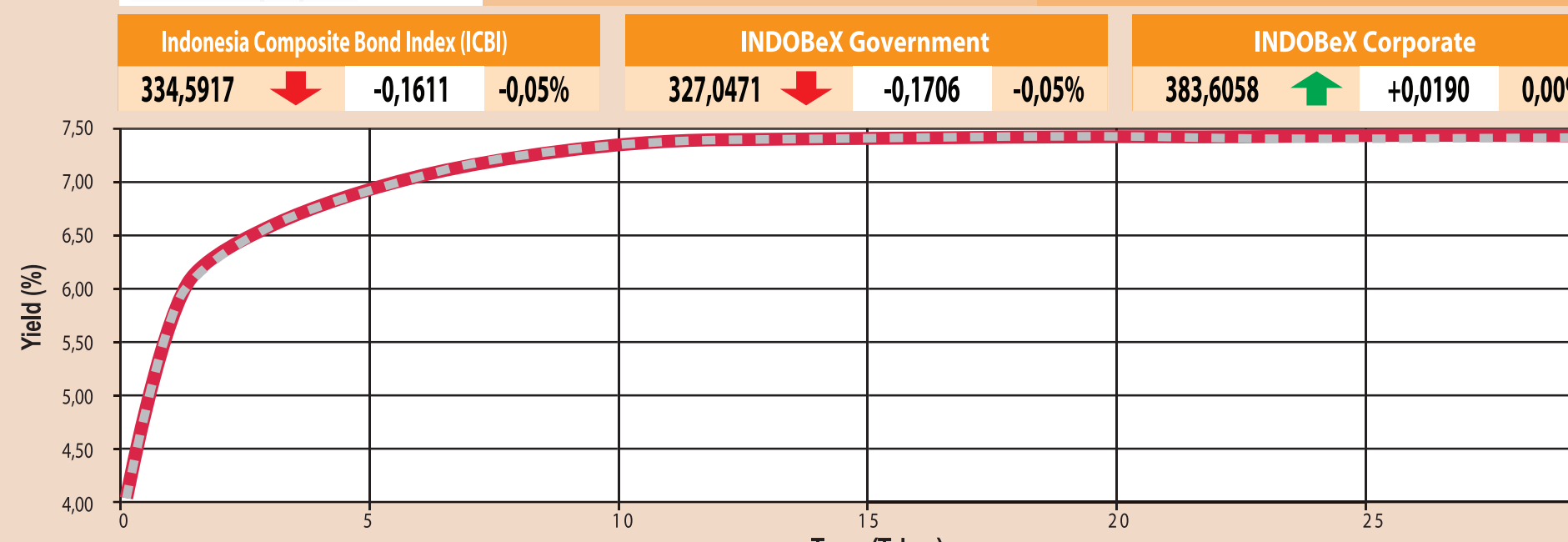

Tenor (Tahun)	Yield(%) 6 Oktober 2022	Yield(%) 5 Oktober 2022	Tenor (Tahun)	Yield(%) 6 Oktober 2022	Yield(%) 5 Oktober 2022
0,1	4,0804	4,0722	16	7,4023	7,4007
1	5,7604	5,7134	17	7,4038	7,4021
2	6,3575	6,3193	18	7,4047	7,4030
3	6,6022	6,5801	19	7,4052	7,4035
4	6,7723	6,7617	20	7,4055	7,4038
5	6,9226	6,9181	21	7,4057	7,4040
6	7,0531	7,0515	22	7,4058	7,4041
7	7,1587	7,1580	23	7,4058	7,4041
8	7,2385	7,2380	24	7,4059	7,4042
9	7,2958	7,2950	25	7,4059	7,4042
10	7,3351	7,3341	26	7,4059	7,4042
11	7,3613	7,3601	27	7,4059	7,4042
12	7,3783	7,3769	28	7,4059	7,4042
13	7,3890	7,3875	29	7,4059	7,4042
14	7,3957	7,3941	30	7,4059	7,4042
15	7,3998	7,3982			

Benchmark SUN

Tenor	Seri	Fair Price(%)	YTM(%)	Kupon(%)
4,53	FR0090	94,1052	6,6547	5,1250
9,53	FR0091	94,5193	7,1789	6,3750
14,78	FR0093	92,8067	7,1709	6,3750
19,70	FR0092	98,7187	7,2467	7,1250

Obligasi Negara Ritel & Sukuk Negara Ritel

Nama Obligasi	Seri	Kupon (%)	Jatuh Tempo	TTM (Tahun)	Fair Price (%) 6 Oktober 2022	Fair Price (%) 5 Oktober 2022	Change (bps)	MTY(%) 6 Oktober 2022	MTY(%) 5 Oktober 2022	Change
Obligasi Negara Ritel Republik Indonesia Seri ORI016	ORI016	6,8000	15-Oct-22	0,02	100,0722	100,0801	-0,79	3,8962	3,9026	-0,01
Obligasi Negara Ritel Republik Indonesia Seri ORI017	ORI017	6,4000	15-Jul-23	0,77	100,9929	100,9827	1,02	5,0904	5,1082	-0,02
Obligasi Negara Ritel Republik Indonesia Seri ORI018	ORI018	5,7000	15-Oct-23	1,02	99,9701	100,0108	-4,07	5,7299	5,6889	0,04
Obligasi Negara Ritel Republik Indonesia Seri ORI019	ORI019	5,5700	15-Feb-24	1,36	99,4931	99,5443	-5,12	5,9593	5,9191	0,04
Obligasi Negara Ritel Republik Indonesia Seri ORI020	ORI020	4,9500	15-Oct-24	2,03	98,1847	98,2062	-2,15	5,9032	5,8905	0,01
Obligasi Negara Ritel Republik Indonesia Seri ORI021	ORI021	4,9000	15-Feb-25	2,36	97,3159	97,4584	-14,24	6,1251	6,0579	0,07
Sukuk Negara Ritel Seri SR-012	SR012	6,3000	10-Mar-23	0,42	100,3998	100,4241	-2,43	5,3523	5,3012	0,05
Sukuk Negara Ritel Seri SR-013	SR013	6,0500	10-Sep-23	0,93	100,5658	100,5726	-0,68	5,4232	5,4175	0,01
Sukuk Negara Ritel Seri SR-014	SR014	5,4700	10-Mar-24	1,43	99,1793	99,2000	-2,07	6,0715	6,0551	0,02
Sukuk Negara Ritel Seri SR-015	SR015	5,1000	10-Sep-24	1,93	98,3455	98,3885	-4,30	6,0110	5,9859	0,03
Sukuk Negara Ritel Seri SR-016	SR016	4,9500	10-Mar-25	2,43	97,3455	97,4228	-7,73	6,1295	6,0934	0,04
Sukuk Negara Ritel Seri SR-017	SR017	5,9000	10-Sep-25	2,93	99,4096	99,3790	3,06	6,1207	6,1320	-0,01

SAHAM PENCETAK GAIN TERBESAR — 6 OKTOBER 2022

KODE	NAMA	SBL	PNT	PRB	PRB%	VOLUME	NILAI	FREK
PGLI	Pembangunan Graha Lestari Indah Tbk.	252	306	54	21.43	10,567,500	2,769,102,000	1,175
META	Nusantara Infrastructure Tbk.	146	174	28	19.18	360,713,000	59,309,365,200	17,386
TNCA	Trimuda Nuansa Citra Tbk.	402	472	70	17.41	40,874,400	19,359,369,600	11,855
PNLF	Panin Financial Tbk.	510	575	65	12.75	172,904,100	95,449,807,500	7,275
KRYA	Bangun Karya Perkasa Jaya Tbk.	252	282	30	11.90	130,747,900	35,560,885,400	11,732
SMMT	Golden Eagle Energy Tbk.	780	870	90	11.54	30,371,000	25,887,435,500	6,068
PICO	Pelangi Indah Canindo Tbk.	414	460	46	11.11	21,289,300	9,479,390,200	5,727
FORU	Fortune Indonesia Tbk.	240	266	26	10.83	5,562,900	1,478,699,800	2,090
TUGU	Asuransi Tugu Pratama Indonesia Tbk.	2,610	2,880	270	10.34	24,665,400	67,230,015,000	3,287
PCAR	Prima Cakrawala Abadi Tbk.	182	200	18	9.89	117,356,100	23,527,142,700	13,255

SAHAM PENCETAK LOSS TERBESAR — 6 OKTOBER 2022

KODE	NAMA	SBL	PNT	PRB	PRB%	VOLUME	NILAI	FREK
HDFA	Radana Bhaskara Finance Tbk.	173	161	-12	-6.94	1,986,100	321,606,000	393
TGKA	Tigaraksa Satria Tbk.	8,300	7,725	-575	-6.93	2,900	22,437,500	11
RANC	Supra Boga Lestari Tbk.	1,155	1,075	-80	-6.93	347,200	377,402,500	212
INRU	Toba Pulp Lestari Tbk.	800	745	-55	-6.88	57,400	43,081,500	83
MAPB	MAP Boga Adiperkasa Tbk.	1,975	1,840	-135	-6.84	44,800	83,383,000	123
SMDM	Suryamas Dutamakmur Tbk.	470	438	-32	-6.81	34,703,000	15,203,285,400	68,021
SNLK	Sunter Lakeside Hotel Tbk.	1,175	1,095	-80	-6.81	3,096,700	3,459,863,000	886
FPNI	Lotte Chemical Titan Tbk.	236	220	-16	-6.78	51,166,500	11,442,397,600	3,915
TFAS	Telefast Indonesia Tbk.	4,130	3,850	-280	-6.78	12,400	48,096,000	40
PANI	Pratama Abadi Nusa Industri Tbk.	1,045	975	-70	-6.70	19,692,000	19,265,001,500	3,317

KURS TRANSAKSI BI — 6 OKTOBER 2022

MATA	NILAI UANG	KURS JUAL 5 OKTOBER 2022	KURS JUAL 6 OKTOBER 2022	KURS BELI 5 OKTOBER 2022	KURS BELI 6 OKTOBER 2022
AUD	1	10,015.89	9,906.93	9,914.71	9,802.31
BND	1	10,740.44	10,736.77	10,629.85	10,626.20
CAD	1	11,294.33	11,265.01	11,181.12	11,149.63
CHF	1	15,509.02	15,542.42	15,348.50	15,379.94
CNH	1	2,172.56	2,168.61	2,150.73	2,146.72
CNY	1	2,158.20	2,146.90	2,135.23	2,124.05
DKK	1	2,038.67	2,040.81	2,018.19	2,020.31
EUR	1	15,162.01	15,183.40	15,005.06	15,026.28
GBP	1	17,494.04	17,419.22	17,316.93	17,239.85
HKD	1	1,955.74	1,945.55	1,936.26	1,926.17
JPY	100	10,614.20	10,573.23	10,507.86	10,467.30
KRW	1	10.76	10.79	10.65	10.68
KWD	1	49,568.58	49,364.77	49,059.52	48,857.79
LAK	1	0.93	0.92	0.92	0.91
MYR	1	3,305.85	3,297.06	3,270.14	3,261.44
NOK	1	1,454.13	1,449.06	1,438.91	1,433.95
NZD	1	8,813.80	8,750.84	8,724.58	8,662.26
PGK	1	4,475.22	4,451.78	4,202.69	4,180.69
PHP	1	261.63	260.53	258.98	257.63
SAR	1	4,084.71	4,063.86	4,043.53	4,021.28
SEK	1	1,407.60	1,400.41	1,393.22	1,386.05
SGD	1	10,740.44	10,738.28	10,629.85	10,625.45
THB	1	408.74	408.89	404.46	404.71
USD	1	15,352.38	15,271.98	15,199.62	15,120.02
VND	1	0.64	0.64	0.64	0.63

Sumber : www.bi.go.id

SUKU BUNGA PENJAMINAN LPS — 28 MEI - 30 SEPT 2022

	RUPIAH	US$
BANK UMUM	3,50%	0,25%
BPR	RUPIAH 6,00%	

BI 7-day (Reverse) Repo Rate

24 Mei 2022	3.50%
19 April 2022	3.50%
17 Maret 2022	3.50%
10 Februari 2022	3.50%
20 Januari 2022	3.50%
16 Desember 2021	3.50%
18 November 2021	3.50%

Sumber: Bank Indonesia

SUKU BUNGA DEPOSITO BERJANGKA — 6 OKTOBER 2022

NAMA BANK	1 Bulan (Rp/US$)	3 Bulan (Rp/US$)	6 Bulan (Rp/US$)	1 Th (Rp/US$)
BRI <100 Jt, < 100.000 USD	2.35/0.20	2.40/0.20	2.75/0.30	2.85/0.30
MANDIRI < Rp 100 Jt, >=USD 1 juta sd < 10 juta	2.25/0.20	2.25/0.20	2.50/0.20	2.50/0.20
BNI >= Rp 5 M > USD 100.000	2.50/0.75	2.60/0.75	2.75/0.75	2.75/0.75
DANAMON	2.50/0.25	2.50/0.25	2.50/0.25	2.50/0.25
PERMATA	2.50/0.25	2.50/0.25	2.50/0.25	2.50/0.25
BCA < Rp 2 M, < US$ 100.000	2.10/0.01	2.10/0.01	2.10/0.01	2.10/0.01
MAYBANK >10Jt , >=USD 100.000	2.75/0.30	2.75/0.30	2.75/0.30	2.75/0.30
ANZ PANIN <= 2 M	3.25/0.25	3.25/0.25	3.25/0.50	3.25/0.50
CIMG NIAGA >= Rp 8 Juta, >= USD 1.000	2.00/0.25	2.00/0.25	2.25/0.25	2.25/0.25
CITIBANK NA >= 25 Jt	3.25/0.10	3.50/0.10	3.75/0.10	4.00/0.30
STANDARD >= 1 M , >= USD 100.000	2.75/0.00	3.00/0.10	3.00/0.10	3.00/0.20
BTN > 2 M , <= USD 100.000	3.00/0.20	3.00/0.20	3.00/0.20	3.00/0.20
Bank DKI <= Rp1 M	3.50/1.00	3.75/1.00	3.75/1.00	3.75/1.00
Bank Bukopin >= Rp 8 Jt , >= USD 1.000	5.00/1.25	5.00/1.25	5.50/1.50	5.50/1.50
Bank BTPN 10 Jt - 100 Jt	6.25/-.—	6.25/-.—	6.25/-.—	6.25/-.—
Bank BJB <= Rp 100 Jt , <= USD 1.000	2.80/0.25	2.85/0.25	2.95/0.25	2.95/0.25
Bank Mayapada >= Rp 8 Jt , >= USD 1.000	5.25/1.30	5.25/1.30	5.25/1.30	5.25/1.30
Bank OCBC NISP , <= USD 10.000	2.75/0.20	2.75/0.20	2.75/0.20	2.75/0.20
CHASE	6.50/2.00	6.50/2.15	6.50/-.—	6.50/-.—
BOA	4.50/1.00	4.50/1.00	4.50/1.00	4.50/1.00
HONGKONG	1.65/0.00	2.0545/0.20	2.63/0.20	2.855/0.235
BOT	1.525/0.02	1.57/0.04	1.635/0.21	1.725/0.33
Bank ICB Bumiputera	5.00/1.00	5.00/1.00	5.00/1.00	5.00/1.00
Bank of India Indonesia	7.00/2.5	7.00/2.5	7.00/2.5	7.00/2.5
Mutiara Bank	7.625/1.875	7.625/1.875	7.625/1.875	7.625/1.875
Bank Artha Graha Internasional	5.25/1.00	5.25/1.00	5.25/1.00	5.25/1.00
Bank Bintang Manunggal	7.75/-.—	7.75/-.—	7.50/-.—	7.50/-.—
Bank Kesawan	5.75/0.75	5.75/0.75	5.75/0.75	5.75/0.75
Bank Sahabat Sampoerna < Rp 100 Jt	2.25/-.—	2.25/-.—	2.25/-.—	2.25/-.—

DAFTAR SAHAM PEFINDO25 — 6 OKTOBER 2022

KODE	NAMA	SEBELUM	PENUTUPAN	VOLUME	NILAI
ABMM	ABM Investama Tbk.	4,210	4,270	6,650,500	28,682,976,000
ACES	Ace Hardware Indonesia Tbk.	615	615	11,687,800	7,198,530,500
ARTO	Bank Jago Tbk.	6,825	6,950	6,024,400	41,406,505,000
BBYB	Bank Neo Commerce Tbk.	955	945	7,114,600	6,830,452,500
BFIN	BFI Finance Indonesia Tbk.	1,110	1,115	3,362,200	3,740,081,500
BKSW	Bank QNB Indonesia Tbk.	109	110	500,300	54,787,300
BRMS	Bumi Resources Minerals Tbk.	167	160	922,541,900	151,210,586,300
DILD	Intiland Development Tbk.	174	176	5,158,900	901,012,600
DOID	Delta Dunia Makmur Tbk.	396	402	36,390,500	14,693,310,800
DSNG	Dharma Satya Nusantara Tbk.	500	505	15,346,600	7,744,636,500
ENRG	Energi Mega Persada Tbk.	270	272	39,918,800	10,848,411,000
ERAA	Erajaya Swasembada Tbk.	442	434	13,910,000	6,043,217,400
HRUM	Harum Energy Tbk.	1,830	1,825	25,649,800	47,291,533,000
LSIP	PP London Sumatra Indonesia Tbk.	1,105	1,100	3,903,900	4,306,581,000
MLPL	Multipolar Tbk.	137	144	42,381,600	6,031,886,600
MMLP	Mega Manunggal Property Tbk.	462	462	3,519,000	1,636,982,400
MNCN	Media Nusantara Citra Tbk.	840	845	15,083,000	12,732,484,500
MPMX	Mitra Pinasthika Mustika Tbk.	1,005	1,010	9,704,200	9,815,445,500
MYOR	Mayora Indah Tbk.	1,935	2,020	15,463,300	30,707,251,500
POWR	Cikarang Listrindo Tbk.	705	695	860,400	602,854,500
SILO	Siloam International Hospitals Tbk.	1,035	1,035	198,000	205,860,000
SSIA	Surya Semesta Internusa Tbk.	346	350	668,500	233,149,200
SSMS	Sawit Sumbermas Sarana Tbk.	1,390	1,405	3,868,000	5,407,406,500
TSPC	Tempo Scan Pacific Tbk.	1,360	1,360	424,800	575,198,500
UNVR	Unilever Indonesia Tbk.	4,830	4,900	17,339,500	84,798,044,000

JAKARTA-BBJ

Harga beberapa komoditas di Bursa Berjangka Jakarta (BBJ) pada 6 Oktober 2022:

KOMODITAS	BULAN	HARGA PENYELESAIAN	PERUBAHAN	VOLUME
Berjangka Olein (Rp/Kg)				
OLE	OCT22	11,230	2	20
OLE	NOV22	11,310	2	30
OLE	DEC22	11,320	2	30
OLE	JAN23	11,330	2	30
OLE	FEB23	11,340	2	30
OLE	MAR23	11,350	336	30
Berjangka Emas (Rp/Gram)				
GOL	OCT22	849,500	0	9,750
GOL	NOV22	838,850	0	0
GOL	DEC22	838,850	0	0
GOL100	OCT22	850,500	100	9,750
GOL100	NOV22	851,650	0	0
GOL100	DEC22	849,300	184	-1,500
GOL250	OCT22	849,200	2,342	8,950
GOL250	NOV22	849,100	750	-1,650
GOL250	DEC22	849,050	130	-650
Gulir Emas (Rp/Gram)				
KGE		837,170	0	2,460
KIE		15,188	0	-1

Harga beberapa komoditas di Bursa Berjangka Jakarta (BBJ) pada 5 Oktober 2022:

KOMODITAS	BULAN	HARGA PENYELESAIAN	PERUBAHAN	VOLUME
Gulir Emas (USD/ Troy Ounce)				
GU1H10		1,714.5	0.00	-9.85
GU1TF		1,714.5	0.00	-9.85
KGEUSD		1,714.5	0.00	-9.85
Berjangka Kopi - Arabika (ACF); Robusta (RCF) (Rp/Kg)				
ACF	DEC22	104,050	572	600
ACF	MAR23	102,200	0	1,650
ACF	MAY23	100,700	0	1,650
ACF	JUL23	99,650	0	1,600
ACF	SEP23	98,750	0	1,250
RCF	SEP22	33,280	0	-350
RCF	NOV22	33,220	0	-170
RCF	JAN23	32,870	0	-140
RCF	MAR23	32,650	0	-240
RCF	MAY23	32,510	0	-240
RCF	JUL23	32,400	0	-260
Berjangka Kakao - CC5 (Rp/Kg)				
CC5	DEC22	29,810	0	210
CC5	MAR23	29,640	0	230
CC5	MAY23	29,440	0	330
CC5	JUL23	29,210	0	390
CC5	SEP23	29,020	0	400

VOLUME SAHAM TERBESAR — 6 OKTOBER 2022

KODE	NAMA	SBL	PNT	PRB	PRB%	VOLUME	NILAI	FREK
BUMI	Bumi Resources Tbk.	165	163	-2	-1.21	2,867,449,800	475,725,880,200	44,456
BIPI	Astrindo Nusantara Infrastruktur Tbk.	154	148	-6	-3.90	1,192,260,100	182,412,303,500	7,344
GOTO	GoTo Gojek Tokopedia Tbk.	242	246	4	1.65	927,469,300	231,549,364,000	24,033
BRMS	Bumi Resources Minerals Tbk.	167	160	-7	-4.19	922,541,900	151,210,586,300	14,328
ZINC	Kapuas Prima Coal Tbk.	70	71	1	1.43	769,569,100	54,246,397,600	1,370
RAFI	Sari Kreasi Boga Tbk.	216	216	0	0.00	427,590,900	88,682,127,000	20,176
SCMA	Surya Citra Media Tbk.	218	228	10	4.59	364,918,800	82,929,442,800	18,643
META	Nusantara Infrastructure Tbk.	146	174	28	19.18	360,713,000	59,309,365,200	17,386
DEWA	Darma Henwa Tbk.	67	66	-1	-1.49	348,337,800	23,464,445,800	4,711
CARE	Metro Healthcare Indonesia Tbk.	498	498	0	0.00	322,864,000	160,721,255,300	2,500

NILAI TRANSAKSI TERBESAR — 6 OKTOBER 2022

KODE	NAMA	SBL	PNT	PRB	PRB%	VOLUME	NILAI	FREK
ADRO	Adaro Energy Indonesia Tbk.	4,080	4,100	20	0.49	159,208,200	664,368,885,000	21,169
BBRI	Bank Rakyat Indonesia (Persero) Tbk.	4,540	4,510	-30	-0.66	123,346,200	558,695,629,000	17,816
BUMI	Bumi Resources Tbk.	165	163	-2	-1.21	2,867,449,800	475,725,880,200	44,456
BBCA	Bank Central Asia Tbk.	8,450	8,425	-25	-0.30	43,967,400	371,205,590,000	9,495
TLKM	Telkom Indonesia (Persero) Tbk.	4,460	4,430	-30	-0.67	60,464,300	268,159,396,000	7,970
ASII	Astra International Tbk.	6,675	6,600	-75	-1.12	37,002,600	245,497,300,000	9,931
GOTO	GoTo Gojek Tokopedia Tbk.	242	246	4	1.65	927,469,300	231,549,364,000	24,033
TCPI	Transcoal Pacific Tbk.	9,350	9,350	0	0.00	23,978,200	225,189,007,500	14,309
ADMR	Adaro Minerals Indonesia Tbk.	1,865	1,885	20	1.07	116,662,000	221,961,556,500	11,915
BMRI	Bank Mandiri (Persero) Tbk.	9,275	9,325	50	0.54	21,639,600	200,982,137,500	5,569

SAHAM TERAKTIF — 6 OKTOBER 2022

KODE	NAMA	SBL	PNT	PRB	PRB%	VOLUME	NILAI	FREK
SMDM	Suryamas Dutamakmur Tbk.	470	438	-32	-6.81	34,703,000	15,203,285,400	68,021
BUMI	Bumi Resources Tbk.	165	163	-2	-1.21	2,867,449,800	475,725,880,200	44,456
COAL	Black Diamond Resources Tbk.	456	454	-2	-0.44	253,193,400	117,721,873,000	29,452
SLIS	Gaya Abadi Sempurna Tbk.	390	372	-18	-4.62	240,993,000	93,533,124,600	29,301
GOTO	GoTo Gojek Tokopedia Tbk.	242	246	4	1.65	927,469,300	231,549,364,000	24,033
ADRO	Adaro Energy Indonesia Tbk.	4,080	4,100	20	0.49	159,208,200	664,368,885,000	21,169
RAFI	Sari Kreasi Boga Tbk.	216	216	0	0.00	427,590,900	88,682,127,000	20,176
SCMA	Surya Citra Media Tbk.	218	228	10	4.59	364,918,800	82,929,442,800	18,643
BBRI	Bank Rakyat Indonesia (Persero) Tbk.	4,540	4,510	-30	-0.66	123,346,200	558,695,629,000	17,816
AMMS	Agung Menjangan Mas Tbk.	120	117	-3	-2.50	274,455,900	32,572,160,700	17,796

LAP. TRANSAKSI OBLIGASI KE BEI — 6 OKTOBER 2022

Transaksi Obligasi Korporasi

NAMA OBLIGASI	TANGGAL PEL.	TANGGAL PENT.	TIPE TRANS	TTM BIP IDR	HARGA BIO IDR	VOL	VAL (Mil. Rp)	YIELD	KUPON	RAT
Obligasi Berkelanjutan IV Adira Finance Tahap III Tahun 2018 Seri E	05/10/2022	06/10/2022	Outright	0.86	104.00	2.00	2.08	4.51	9.25	idAAA
Obligasi Berkelanjutan I Bussan Auto Finance Tahap I Tahun 2020	05/10/2022	06/10/2022	Outright	0.82	103.05	6.00	6.18	4.51	8.25	AAA(idn)
Obligasi Berkelanjutan I Bussan Auto Finance Tahap V Tahun 2022	06/10/2022	10/10/2022	Outright	2.44	104.79	1.50	1.57	3.84	5.90	AAA(idn)
Obligasi Berwawasan Lingkungan Berkelanjutan I Bank BRI Tahap I Tahun 2022 Seri C	05/10/2022	07/10/2022	Outright	4.78	99.75	0.10	0.10	6.51	6.45	idAAA
Obligasi Berkelanjutan III Bank BRI Tahap I Tahun 2019 Seri C	06/10/2022	10/10/2022	Outright	2.09	104.25	2.00	2.09	5.66	7.85	idAAA
Obligasi Berkelanjutan I Bank BTN Tahap II Tahun 2013	06/10/2022	07/10/2022	Outright	0.47	101.30	25.20	25.53	5.09	7.90	AA(idn)
Obligasi Berkelanjutan III Maybank Finance Tahap II Tahun 2022	06/10/2022	10/10/2022	Outright	2.48	105.74	1.50	1.59	3.38	5.80	AA+(idn)
Obligasi Berkelanjutan II Bank CIMB Niaga Tahap IV Tahun 2018 Seri C	06/10/2022	07/10/2022	Outright	0.95	103.27	1.00	1.03	5.26	8.80	idAAA
Obligasi Berkelanjutan III Bumi Serpong Damai Tahap I Tahun 2022 Seri B	06/10/2022	07/10/2022	Outright	4.50	98.02	2.00	1.96	8.27	7.75	idAA-
Obligasi Berkelanjutan II Medikaloka Hermina Tahap I Tahun 2020 Seri A	06/10/2022	07/10/2022	Outright	0.92	101.43	1.50	1.52	6.38	8.00	idAA-
Obligasi Berkelanjutan IV Indomobil Finance Indonesia Tahap III Tahun 2022 Seri B	06/10/2022	10/10/2022	Outright	2.46	104.96	1.50	1.57	4.36	6.50	idA
Obligasi Berkelanjutan II Indah Kiat Pulp & Paper Tahap III Tahun 2021 Seri B	06/10/2022	07/10/2022	Outright	1.18	103.16	1.00	1.03	7.17	10.00	idA+
Obligasi Berkelanjutan II Indah Kiat Pulp & Paper Tahap II Tahun 2021 Seri A	06/10/2022	10/10/2022	Outright	0.20	100.09	20.00	20.02	5.49	6.00	idA+
Obligasi II Kereta Api Indonesia Tahun 2019 Seri B	05/10/2022	10/10/2022	Outright	4.18	100.25	0.13	0.13	8.13	8.20	idAAA
Obligasi Berkelanjutan I Lontar Papyrus Pulp & Paper Industry Tahap II Tahun 2022 Seri B	06/10/2022	10/10/2022	Outright	2.54	105.54	1.50	1.58	7.11	9.50	idA
Obligasi Berkelanjutan II Lautan Luas Tahap II Tahun 2017 Seri B	05/10/2022	07/10/2022	Outright	0.14	101.76	3.50	3.56	-2.55	10.00	idA
Obligasi Berkelanjutan II Merdeka Copper Gold Tahap I Tahun 2020 Seri B	05/10/2022	07/10/2022	Outright	0.81	102.92	2.50	2.57	6.78	10.50	idA
Obligasi Berkelanjutan II Merdeka Copper Gold Tahap I Tahun 2021 Seri B	06/10/2022	07/10/2022	Outright	1.47	102.90	1.00	1.03	7.74	9.85	idA
Obligasi Berkelanjutan III Merdeka Copper Gold Tahap I Tahun 2022 Seri B	06/10/2022	10/10/2022	Outright	2.42	108.39	1.50	1.63	4.14	7.80	idA
Obligasi Berkelanjutan III Merdeka Copper Gold Tahap III Tahun 2022 Seri C	06/10/2022	10/10/2022	Outright	4.90	101.02	5.00	5.05	9.24	9.50	idA+
Obligasi Berkelanjutan III Medco Energi Internasional Tahap III Tahun 2020 Seri A	05/10/2022	07/10/2022	Outright	0.37	100.38	3.00	3.01	7.86	8.90	idA+
Obligasi Berkelanjutan IV Medco Energi Internasional Tahap III Tahun 2022 Seri C	06/10/2022	10/10/2022	Outright	6.80	102.95	3.00	3.09	8.42	9.00	idAA-
Obligasi Berkelanjutan IV Mandala Multifinance Tahap IV Tahun 2021 Seri B	06/10/2022	10/10/2022	Outright	2.16	109.09	1.50	1.64	4.80	9.25	idA
Obligasi I Moratelindo Tahun 2017 Seri B	06/10/2022	10/10/2022	Outright	0.16	100.84	30.00	30.25	5.01	10.50	idA+
Obligasi Subordinasi Berkelanjutan II Bank Panin Tahap II Tahun 2017	06/10/2022	07/10/2022	Outright	1.44	103.37	1.00	1.03	7.76	10.25	idA+
Obligasi Berkelanjutan III PNM Tahap II Tahun 2019 Seri B	05/10/2022	07/10/2022	Outright	2.14	103.47	35.00	36.21	6.99	8.75	idA+
Obligasi Berkelanjutan IV PNM Tahap II Tahun 2022 Seri B	06/10/2022	10/10/2022	Outright	2.54	102.36	1.50	1.54	4.51	5.50	idAA
Obligasi Berkelanjutan II PP Properti Tahap IV Tahun 2022 Seri A	05/10/2022	07/10/2022	Outright	0.30	102.74	3.00	3.08	0.46	9.60	idBBB-
Obligasi Berkelanjutan III Protelindo Tahap I Tahun 2022 Seri A	05/10/2022	07/10/2022	Outright	0.86	97.62	10.00	9.76	7.36	4.50	AAA(idn)
Obligasi Berkelanjutan I J Resources Asia Pasifik Tahap IV Tahun 2020	05/10/2022	07/10/2022	Outright	0.58	102.12	3.50	3.57	6.53	10.25	idBBB+
Obligasi Berkelanjutan I Hutama Karya Tahap I Tahun 2016	06/10/2022	10/10/2022	Outright	4.21	105.02	1.00	1.05	7.15	8.55	idAAA(gg)
Sukuk Ijarah Berkelanjutan III Global Mediacom Tahap II Tahun 2022 Seri A	05/10/2022	07/10/2022	Outright	0.97	98.47	50.00	49.24	9.96	8.25	idA+(sy)

Informasi diatas mencerminkan pelaporan terakhir

Transaksi Obligasi Pemerintah

NAMA OBLIGASI	TANGGAL PEL.	TANGGAL PENT.	TIPE TRANS	TTM BIP IDR	HARGA BIO IDR	VOL	VAL (Mil. Rp)	YIELD	KUPON
Obligasi Negara Th. 2006 Seri FR0039	06/10/2022	10/10/2022	Outright	0.85	105.16	35.00	36.81	5.42	11.75
Obligasi Negara Th. 2006 Seri FR0040	06/10/2022	10/10/2022	Outright	2.94	111.03	25.00	27.76	6.78	11.00
Obligasi Negara Th. 2007 Seri FR0046	06/10/2022	10/10/2022	Outright	0.77	103.11	100.00	103.11	5.28	9.50
Obligasi Negara RI Seri FR0052	06/10/2022	07/10/2022	Outright	7.86	118.70	50.00	59.35	7.32	10.50
Obligasi Negara RI Seri FR0054	06/10/2022	10/10/2022	Outright	8.77	113.18	0.06	0.06	7.42	9.50
Obligasi Negara RI Seri FR0056	06/10/2022	12/10/2022	Outright	3.94	105.65	1.00	1.06	6.74	8.38
Obligasi Negara RI Seri FR0057	05/10/2022	07/10/2022	Outright	18.61	121.00	0.05	0.06	7.40	9.50
Obligasi Negara RI Seri FR0058	06/10/2022	10/10/2022	Outright	9.69	105.96	30.00	31.79	7.38	8.25
Obligasi Negara RI Seri FR0059	06/10/2022	10/10/2022	Outright	4.60	100.55	1.00	1.01	6.86	7.00
Obligasi Negara RI Seri FR0062	06/10/2022	11/10/2022	Outright	19.53	90.45	0.36	0.33	7.30	6.38
Obligasi Negara RI Seri FR0063	06/10/2022	07/10/2022	Outright	0.60	100.20	150.00	150.30	5.27	5.63
Obligasi Negara RI Seri FR0064	06/10/2022	10/10/2022	Outright	5.61	95.85	50.00	47.93	7.03	6.13
Obligasi Negara RI Seri FR0065	06/10/2022	11/10/2022	Outright	10.61	95.10	0.05	0.05	7.30	6.63
Obligasi Negara RI Seri FR0067	06/10/2022	10/10/2022	Outright	21.37	112.49	152.30	171.32	7.56	8.75
Obligasi Negara RI Seri FR0068	06/10/2022	10/10/2022	Outright	11.44	106.60	20.00	21.32	7.50	8.38
Obligasi Negara Seri FR0070	06/10/2022	10/10/2022	Outright	1.44	103.01	3.48	3.59	6.14	8.38
Obligasi Negara Seri FR0071	06/10/2022	10/10/2022	Outright	6.44	109.40	10.00	10.94	7.15	9.00
Obligasi Negara Republik Indonesia Seri FR0072	06/10/2022	10/10/2022	Outright	13.61	106.20	0.50	0.53	7.51	8.25
Obligasi Negara Republik Indonesia Seri FR0073	06/10/2022	10/10/2022	Outright	8.61	109.40	0.20	0.22	7.26	8.75
Obligasi Negara Republik Indonesia Seri FR0074	06/10/2022	11/10/2022	Outright	9.86	101.25	50.00	50.63	7.32	7.50
Obligasi Negara Republik Indonesia Seri FR0075	06/10/2022	10/10/2022	Outright	15.61	100.45	0.17	0.17	7.45	7.50
Obligasi Negara Republik Indonesia Seri FR0076	06/10/2022	10/10/2022	Outright	25.62	100.30	2.00	2.01	7.35	7.38
Obligasi Negara Republik Indonesia Seri FR0077	06/10/2022	10/10/2022	Outright	1.60	103.00	1.83	1.88	6.12	8.13
Obligasi Negara Republik Indonesia Seri FR0078	06/10/2022	10/10/2022	Outright	6.61	107.75	0.06	0.06	6.77	8.25
Obligasi Negara Republik Indonesia Seri FR0079	06/10/2022	10/10/2022	Outright	16.53	107.26	10.00	10.73	7.60	8.38
Obligasi Negara Republik Indonesia Seri FR0080	06/10/2022	11/10/2022	Outright	12.69	102.25	0.10	0.10	7.22	7.50
Obligasi Negara Republik Indonesia Seri FR0081	06/10/2022	10/10/2022	Outright	2.69	101.00	0.15	0.15	6.09	6.50
Obligasi Negara Republik Indonesia Seri FR0082	06/10/2022	11/10/2022	Outright	7.94	99.30	1.00	0.99	7.12	7.00
Obligasi Negara Republik Indonesia Seri FR0083	06/10/2022	10/10/2022	Outright	17.53	100.30	1.20	1.20	7.47	7.50
Obligasi Negara Republik Indonesia Seri FR0086	06/10/2022	10/10/2022	Outright	3.52	96.30	5.00	4.82	6.70	5.50
Obligasi Negara Republik Indonesia Seri FR0087	06/10/2022	10/10/2022	Outright	8.36	96.50	0.15	0.14	7.06	6.50
Obligasi Negara Republik Indonesia Seri FR0088	06/10/2022	10/10/2022	Outright	13.70	91.00	0.20	0.18	7.30	6.25
Obligasi Negara Republik Indonesia Seri FR0089	06/10/2022	10/10/2022	Outright	28.87	97.25	0.10	0.10	7.10	6.88
Obligasi Negara Republik Indonesia Seri FR0090	06/10/2022	10/10/2022	Outright	4.52	93.85	0.50	0.47	6.73	5.13
Obligasi Negara Republik Indonesia Seri FR0091	06/10/2022	11/10/2022	Outright	9.53	96.61	0.98	0.94	6.87	6.38
Obligasi Negara Republik Indonesia Seri FR0092	06/10/2022	11/10/2022	Outright	19.70	100.85	0.20	0.20	7.04	7.13
Obligasi Negara Republik Indonesia Seri FR0093	06/10/2022	11/10/2022	Outright	14.78	94.90	0.52	0.49	6.93	6.38
Obligasi Negara Republik Indonesia Seri FR0095	06/10/2022	10/10/2022	Outright	5.86	97.80	0.10	0.10	6.84	6.38
Obligasi Negara Republik Indonesia Seri FR0096	06/10/2022	10/10/2022	Outright	10.36	100.00	1.00	1.00	7.00	7.00
Obligasi Negara Republik Indonesia Seri FR0097	06/10/2022	11/10/2022	Outright	20.70	98.95	0.05	0.05	7.22	7.13
Obligasi Negara Republik Indonesia Seri FR0098	06/10/2022	10/10/2022	Outright	15.70	99.25	2.00	1.99	7.20	7.13

Informasi diatas mencerminkan pelaporan terakhir

Resume Laporan Perdagangan

SERI	TIPE TRANS	JATUH TEMPO	TTM BIO/IDR	TERTINGGI BIO/IDR	TERENDAH (Mil. RP)	PENUTUPAN	FREK	VOLUME	TOT VAL
ADMF04ECN3	Outright	16-Aug-2023	0.86	104.00	103.98	104.00	2	4.00	4.16
BAFI01CN1	Outright	4-Aug-2023	0.82	103.05	103.03	103.05	2	12.00	12.36
BAFI01CN5	Outright	17-Mar-2025	2.44	104.81	104.77	104.79	3	4.50	4.72
BBRI01CGNCN1	Outright	20-Jul-2027	4.78	99.75	99.75	99.75	1	0.10	0.10
BBRI03CCN1	Outright	7-Nov-2024	2.09	104.25	104.15	104.25	2	3.70	3.86
BBTN01CN2	Outright	27-Mar-2023	0.47	101.30	101.25	101.30	7	50.40	51.04
BIIF03CN2	Outright	30-Mar-2025	2.48	105.76	105.72	105.74	3	4.50	4.76
BNGA02CCN4	Outright	20-Sep-2023	0.95	103.27	103.25	103.27	2	2.00	2.07
BSDE03BCN1	Outright	7-Apr-2027	4.50	98.02	98.00	98.02	2	4.00	3.92
FR0039	Outright	15-Aug-2023	0.85	105.16	105.12	105.16	3	105.00	110.40
FR0040	Outright	15-Sep-2025	2.94	111.10	110.71	111.03	7	160.95	178.61
FR0046	Outright	15-Jul-2023	0.77	103.11	103.00	103.11	10	330.00	340.21
FR0052	Outright	15-Aug-2030	7.86	118.70	118.70	118.70	1	50.00	59.35
FR0054	Repo	15-Jul-2031	8.77	107.87	107.87	107.87	1	200.00	215.75
FR0054	Outright	15-Jul-2031	8.77	113.35	113.15	113.18	8	134.06	151.78
FR0056	Outright	15-Sep-2026	3.94	106.00	105.20	105.65	28	782.07	823.35
FR0057	Outright	15-May-2041	18.61	121.00	121.00	121.00	2	0.10	0.12
FR0058	Outright	15-Jun-2032	9.69	106.00	105.90	105.96	4	120.00	127.15
FR0059	Outright	15-May-2027	4.60	101.80	99.60	100.55	18	40.37	40.57
FR0062	Outright	15-Apr-2042	19.53	92.35	89.00	90.45	4	0.68	0.61
FR0063	Outright	15-May-2023	0.60	100.60	100.10	100.20	27	1,200.01	1,202.09
FR0064	Outright	15-May-2028	5.61	98.90	95.30	95.85	39	1,090.79	1,044.64
FR0064	Asset Transfer	15-May-2028	5.61	100.00	100.00	100.00	1	0.20	0.20
FR0065	Outright	15-May-2033	10.61	98.60	93.00	95.10	44	21.42	20.47
FR0065	Asset Transfer	15-May-2033	10.61	100.00	100.00	100.00	2	2.50	2.50
FR0067	Outright	15-Feb-2044	21.37	112.60	112.30	112.49	14	451.20	507.49
FR0068	Outright	15-Mar-2034	11.44	109.00	106.20	106.60	60	903.86	963.95
FR0070	Outright	15-Mar-2024	1.44	103.65	102.75	103.01	31	1,314.20	1,352.91
FR0071	Repo	15-Mar-2029	6.44	98.48	98.48	98.48	3	200.00	196.96
FR0071	Outright	15-Mar-2029	6.44	110.50	109.40	109.40	11	346.64	379.29
FR0072	Asset Transfer	15-May-2036	13.61	100.00	100.00	100.00	1	2.00	2.00
FR0072	Outright	15-May-2036	13.61	108.50	104.00	106.20	29	68.67	72.83
FR0073	Outright	15-May-2031	8.61	109.40	108.95	109.40	12	86.49	94.15
FR0074	Outright	15-Aug-2032	9.86	102.95	99.50	101.25	27	756.37	765.27
FR0075	Repo	15-May-2038	15.61	90.74	90.74	90.74	1	100.00	90.74
FR0075	Outright	15-May-2038	15.61	102.50	96.75	100.45	31	22.39	22.50
FR0076	Asset Transfer	15-May-2048	25.62	100.00	100.00	100.00	2	0.50	0.50
FR0076	Outright	15-May-2048	25.62	101.50	93.00	100.30	39	91.68	90.92
FR0077	Outright	15-May-2024	1.60	103.03	102.80	103.00	10	286.75	295.22
FR0078	Outright	15-May-2029	6.61	107.75	105.00	107.75	20	791.82	836.81
FR0079	Outright	15-Apr-2039	16.53	109.00	103.50	107.26	27	679.86	727.08
FR0080	Outright	15-Jun-2035	12.69	102.50	100.00	102.25	21	12.90	13.09
FR0081	Outright	15-Jun-2025	2.69	101.10	99.65	101.00	54	632.77	631.28
FR0082	Outright	15-Sep-2030	7.94	101.50	98.75	99.30	57	493.08	488.04
FR0083	Asset Transfer	15-Apr-2040	17.53	100.00	100.00	100.00	1	0.20	0.20
FR0083	Outright	15-Apr-2040	17.53	103.50	98.00	100.30	35	73.06	73.73
FR0086	Repo	15-Apr-2026	3.52	93.96	91.53	91.53	12	3,925.00	3,675.65
FR0086	Outright	15-Apr-2026	3.52	98.60	95.70	96.30	30	146.82	141.47
FR0086	Asset Transfer	15-Apr-2026	3.52	100.00	100.00	100.00	1	1.00	1.00
FR0087	Repo	15-Feb-2031	8.36	88.27	88.27	88.27	1	250.00	220.68
FR0087	Outright	15-Feb-2031	8.36	98.75	92.75	96.50	46	51.12	48.74
FR0087	Asset Transfer	15-Feb-2031	8.36	100.00	100.00	100.00	1	0.50	0.50
FR0088	Outright	15-Jun-2036	13.70	95.60	86.00	91.00	58	177.27	160.98
FR0088	Asset Transfer	15-Jun-2036	13.70	100.00	100.00	100.00	1	0.50	0.50
FR0089	Outright	15-Aug-2051	28.87	99.35	92.25	97.25	35	22.43	21.26
FR0089	Asset Transfer	15-Aug-2051	28.87	100.00	100.00	100.00	2	0.70	0.70
FR0090	Outright	15-Apr-2027	4.52	96.50	93.80	93.85	22	366.11	344.73
FR0091	Repo	15-Apr-2032	9.53	90.39	85.37	85.37	2	300.00	266.14

PRODUK INSURANCE LINKED (Harga per Unit) — 6 OKTOBER 2022

PT AIA FINANCIAL		**5 Oct 22**		**4 Oct 22**
USD Advanced Adventurous Fund	US$	0.77850	US$	0.78118
USD Advanced Balanced Fund	US$	0.78646	US$	0.78748
USD Advanced Conservative Fund	US$	0.7684	US$	0.7677
AIA Financial IDR Balanced Syariah Fund	RP	1,547.09858	RP	1,543.70560
IDR China India Indonesia Equity Fund	RP	1,906.48018	RP	1,905.58868
AIA Financial IDR Cash Syariah Fund	RP	1,603.0328	RP	1,603.0872
PT AIA FINANCIAL - DYNAMIC SYARIAH	RP	1,111.7279	RP	1,109.4109
AIA Financial IDR Equity Syariah Fund	RP	953.1573	RP	950.5575
PT AIA FINANCIAL - GROWTH EQUITY SYARIAH	RP	901.8678	RP	899.6609
AIA FINANCIAL - IDR PRIME EQUITY FUND	RP	1,150.9995	RP	1,151.5555
AIA FINANCIAL - IDR PRIME FIXED INCOME FUND	RP	1,584.9325	RP	1,580.1234
AIA Financial-Dana Berkah Fund	RP	1,935.0217	RP	1,934.9833
AIA Financial-Money Market Fund	RP	2,058.6649	RP	2,058.6044
AIA Financial-IDR Fixed Income Fund	RP	4,501.36140	RP	4,489.35431
USD Global Growth Opportunity Equity Fund	US$	1.01908	US$	1.01923
AIA Financial-USD Fixed Income Fund	US$	2.72479	US$	2.72569
AIAF USD ONSHORE EQUITY FUND	US$	1.00283	US$	1.00697
USD Prime Greater China Equity Fund	US$	1.01162	US$	0.97098
USD Prime Multi Asset Income Fund	US$	0.91044	US$	0.91651
USD PRIME GLOBAL EQUITY FUND	US$	1.06587	US$	1.06508
USD PRIME EMERGING MARKET EQUITY FUND	US$	0.7335	US$	0.7353
IDR Ultimate Equity Fund	RP	1,030.8916	RP	1,032.1170
AIA Financial-IDR Equity Fund	RP	14,698.6956	RP	14,723.1570
AIA Financial - IDR Balanced Fund	RP	2,280.5511	RP	2,282.0486
PT FWD Insurance Indonesia		**5 Oct 22**		**4 Oct 22**
FWD Aggressive Fund	Rp	2,348.1132	Rp	2,353.1932
FWD Aggressive Plus Fund	Rp	1,597.9820	Rp	1,601.5326
FWD AUD Balanced Fund	US$	1.4369	US$	1.4464
FWD Conservative Fund	Rp	1,967.5219	Rp	1,963.2677
FWD Dynamic Strategic Fund	Rp	878.5417	Rp	879.9743
FWD Moderate Fund	Rp	2,496.8100	Rp	2,496.6519
FWD Money Market Fund	Rp	1,242.1071	Rp	1,242.0472
FWD USD Balanced Plus Fund	US$	0.9549	US$	0.9493
FWD USD Bond Plus Fund	US$	0.9268	US$	0.9248
FWD USD Equity Plus Fund	US$	0.9938	US$	0.9782
USD Equity Dynamic Exchange	US$	1.1366	US$	1.1313
USD Equity Global Emerging Market	US$	0.8721	US$	0.8606
FWD Dynamic Fund	US$	822.4682	US$	823.6019
FWD Equity Dynamic Fund	Rp	1,891.6980	Rp	1,888.8961
FWD IDR Balanced Syariah Fund	Rp	1,467.6678	Rp	1,465.6906
FWD IDR Equity Syariah Fund	Rp	1,663.4485	Rp	1,660.0115
FWD USD Balanced Fund	US$	0.7776	US$	0.7774
FWD Balanced Progressive Fund	Rp	4,073.3222	Rp	4,074.7938
FWD Bond Fund	Rp	3,245.8514	Rp	3,239.3768
FWD Equity Fund	Rp	4,722.0781	Rp	4,729.2506
FWD Money Market Plus Fund	Rp	2,310.0991	Rp	2,309.9287
FWD IDR Growth Fund	Rp	1,118.1274	Rp	1,115.8142
FWD IDR Income Fund	Rp	1,325.3068	Rp	1,321.4616
FWD IDR Value Fund	Rp	1,036.3251	Rp	1,038.5839
FWD Excellent Balanced Fund	Rp	989.6700	Rp	992.4480
FWD Excellent Balanced Fund Syariah	Rp	1,035.3080	Rp	1,032.9909
FWD Excellent Equity Fund	Rp	1,009.2113	Rp	1,012.5286
FWD Excellent Equity Fund Syariah	Rp	1,032.4350	Rp	1,029.5435
FWD Excellent Money Market Fund	Rp	1,003.9644	Rp	1,003.8851
PT FWD Insurance Indonesia		**5 Oct 22**		**4 Oct 22**
FWD SPrInt Balanced Fund	Rp	4,304.94	Rp	4,306.53
FWD SPrInt Equity Fund	Rp	38,487.65	Rp	38,521.63
FWD SPrInt Fixed Income Fund	Rp	1,266.17	Rp	1,263.80
FWD SPrInt Money Market Fund	Rp	1,500.48	Rp	1,500.41
FWD SPrInt USD Bond Fund	US$	1.50	US$	1.50
FWD Balanced Fund Syariah	Rp	975.55	Rp	974.19
FWD Equity Fund Syariah	Rp	984.42	Rp	983.04
FWD Dana Berimbang Global Syariah	Rp	1,312.39	Rp	1,311.73
PT Prudential Life Assurance		**6 Oct 22**		**5 Oct 22**
PRUlink Rupiah Cash Fund	Rp	4,101.55	Rp	4,100.96
PRUlink Rupiah Fixed Income Fund	Rp	6,993.43	Rp	6,997.30
PRUlink US Dollar Multi Assets Income Fund	US$	0.88674	US$	0.87075
PRUlink US Dollar Heritage Multi Assets Income Fund	US$	0.80999	US$	0.81182
PRUlink Rupiah Extra Capital Fund	Rp	1,005.48	Rp	1,004.33
PRUlink US Dollar Fixed Income Fund	US$	3.24494	US$	3.25053
PRUlink Rupiah Managed Fund	Rp	10,827.04	Rp	10,834.86
PRUlink Rupiah Managed Fund plus	Rp	3,314.58	Rp	3,317.99
PRUlink Rupiah Multi Assets Navigator Fund	Rp	1,031.91	Rp	1,037.96
PRUlink US Dollar Multi Assets Navigator Fund	US$	0.06791	US$	0.06795
PRUlink Rupiah Equity Fund plus	Rp	1,124.17	Rp	1,126.14
PRUlink Rupiah Value Discovery Equity Fund	Rp	1,172.82	Rp	1,174.65
PRUlink Rupiah Indonesia Greater China Equity Fund	Rp	1,450.03	Rp	1,433.16
PRUlink US Dollar Indonesia Greater China Equity Fund	US$	0.09542	US$	0.09382
PRUlink Rupiah Infrastructure & Consumer Equity Fund	Rp	1,151.27	Rp	1,153.10
PRUlink US Dollar Infrastructure & Consumer Equity Fund	US$	0.06469	US$	0.06445
PRUlink US Dollar Global Emerging Markets Equity Fund	US$	0.87116	US$	0.85386
PRUlink Rupiah Global Emerging Markets Equity Fund	Rp	12,415.79	Rp	12,222.07
PRUlink US Dollar Global Low Volatility Equity Fund	US$	1.14090	US$	1.14325
PRUlink Rupiah Global Low Volatility Equity Fund	Rp	16,460.01	Rp	16,557.29
PRUlink US Dollar Global Managed Income Fund	US$	0.72863	US$	0.72884
PRUlink Rupiah Global Managed Income Fund	Rp	768.07	Rp	772.33
PRUlink US Dollar Global Tech Equity Fund	US$	0.63093	US$	0.63363
PRUlink Rupiah Equity Fund	Rp	16,033.47	Rp	16,042.34
PRUlink Syariah Rupiah Cash Fund	Rp	1,052.20	Rp	1,052.20
PRUlink Syariah Rupiah Cash & Bond Fund	Rp	2,381.14	Rp	2,379.97
PRUlink Syariah Extra Capital Fund	Rp	997.52	Rp	996.09
PRUlink Syariah Rupiah Multi Asset Fund	Rp	1,055.99	Rp	1,059.98
PRUlink Syariah Rupiah Managed Fund	Rp	2,416.20	Rp	2,418.18
PRUlink Syariah Rupiah Equity Fund	Rp	1,915.18	Rp	1,920.27
PRUlink Syariah Rupiah Infrastructure & Consumer Equity Fund	Rp	947.46	Rp	947.89
PRUlink Syariah Rupiah Asia Pacific Equity Fund	Rp	1,107.12	Rp	1,083.55
PT BNI LIFE INSURANCE		**5 Oct 22**		**4 Oct 22**
B-Life Link Dana Stabil	Rp	2,616.06	Rp	2,612.80
B-Life Link Dana Selaras	Rp	2,628.87	Rp	2,632.66
B-Life Link Dana Maxima	Rp	1,887.99	Rp	1,894.33
B-Life Link Dana Cemerlang	Rp	2,923.36	Rp	2,916.65
B-Life Link Dana Kombinasi	Rp	2,804.26	Rp	2,798.73
B-Life Link Dana Aktif	Rp	2,528.09	Rp	2,533.39
B-Life Spectra Link Dana Stabil Plus	Rp	2,272.55	Rp	2,268.19
B-Life Spectra Link Dana Selaras Plus	Rp	2,522.42	Rp	2,522.19
B-Life Spectra Link Dana Maxima Plus	Rp	2,219.53	Rp	2,226.69
Dana Mapan	Rp	1,456.62	Rp	1,453.92
Dana Agresif	Rp	1,080.67	Rp	1,082.71
Dana Liquid	Rp	1,418.12	Rp	1,418.21
Dana Mantap	Rp	1,472.76	Rp	1,470.50
Dana Mantap 2	Rp	1,436.31	Rp	1,433.86
Dana Mantap 3	Rp	1,741.27	Rp	1,740.82
Dana Mantap 4	Rp	1,687.89	Rp	1,687.80
Dana Mantap 5	Rp	1,596.83	Rp	1,596.57
Dana Mantap 6	Rp	1,513.67	Rp	1,513.46
Dana Mantap 7	Rp	1,633.71	Rp	1,632.06
Dana Mantap 8	Rp	1,226.97	Rp	1,224.91
Dana Mantap 9	Rp	1,730.17	Rp	1,727.27
Dana Mantap 10	Rp	1,562.91	Rp	1,562.69
Dana Mantap 11	Rp	1,931.39	Rp	1,928.98
Dana Mantap 12	Rp	1,633.83	Rp	1,631.60
Dana Mantap 13	Rp	1,840.05	Rp	1,841.29
Dana Mantap 14	Rp	1,531.67	Rp	1,531.25
B-Life Spectra Link Dana Secure USD	US$	1.3256	US$	1.3228
PT BNI LIFE INSURANCE - SYARIAH		**5 Oct 22**		**4 Oct 22**
BNI Life Syariah Fixed Income Fund	RP	2,445.19	Rp	2,442.78
BNI Life Syariah Balanced Fund	RP	1,411.17	Rp	1,408.17
BNI Life Syariah Equity Fund	US$	945.41	Rp	940.16
PT A.J. Central Asia Raya		**5 Oct 22**		**4 Oct 22**
Carlink Pro-Fixed	RP	4,644.785	Rp	4,643.472
Carlink Pro-Flexy	RP	1,466.287	Rp	1,469.076
Carlink Pro-Mixed	RP	4,371.903	Rp	4,371.902
Carlink Pro-Safe	RP	3,281.073	Rp	3,280.668
Carlisya Pro Fixed	RP	2,774.246	Rp	2,773.785
Carlisya Pro Mixed	RP	2,782.743	Rp	2,781.828
Carlisya Pro Safe	RP	1,831.071	Rp	1,830.879
Century Pro-Fixed	RP	3,311.658	Rp	3,310.918
Century Pro-Mixed	RP	2,341.070	Rp	2,338.046
PT A.J. CENTRAL ASIA RAYA - CARLISYA EQUITY	RP	1,229.641	RP	1,231.657
PT AJ CAR - New Carlink Pro Mixed	RP	1,014.880	RP	1,014.707
PT. Asuransi Jiwa Tugu Mandiri		**5 Oct 22**		**4 Oct 22**
TM Equity Fund Investasi Syariah	RP	821.0985	Rp	820.1354
TM Link Equity Fund	RP	1,123.5524	Rp	1,125.6117
TM Link Managed Fund	RP	1,238.9851	Rp	1,237.8783
TM Link Stable Fund	RP	1,828.4338	Rp	1,816.1520
PT. HANWHA LIFE INSURANCE INDONESIA		**5 Oct 22**		**4 Oct 22**
HLI-Balanced	Rp	1,219.9311	Rp	1,220.1199
HLI-CASH FUND	Rp	1,198.9942	Rp	1,198.8997
HLI-Equity	Rp	1,157.9942	Rp	1,158.8069
HLI-EQUITY AGGRESSIVE FUND	Rp	1,094.4432	Rp	1,090.7542
HLI-EQUITY AGGRESSIVE FUND	Rp	1,186.6761	Rp	1,180.3222
HLI-Fixed	Rp	1,392.9674	Rp	1,388.5905
PT. HEKSA SOLUTION INSURANCE		**5 Oct 22**		**4 Oct 22**
Heksalink Balance	Rp	1,166.7346	Rp	1,168.0680
Heksalink Equity	Rp	964.2563	Rp	968.4395
Heksalink Fixed	Rp	905.9431	Rp	903.8726
PT Panin Dai-Ichi Life		**4 Oct 22**		**3 Oct 22**
Panin Rp Cash Fund	Rp	3,220.95	Rp	3,220.66
Panin USD Cash Fund	US$	0.14368	US$	0.14368
Panin Rp Managed Fund	Rp	6,410.60	Rp	6,390.90
Panin USD Managed Fund	US$	0.24050	US$	0.23930
Panin Rp Equity Fund	Rp	13,555.95	Rp	13,467.04
Panin Rp Fixed Income Fund	Rp	2,181.78	Rp	2,171.86
Panin Special Balanced Fund	Rp	1,235.68	Rp	1,231.25
Panin Special Equity Fund	Rp	1,015.62	Rp	1,008.87
Panin Neo Equity Fund	Rp	1,043.06	Rp	1,037.89
Panin Syariah Rp Cash Fund	Rp	2,507.14	Rp	2,506.99
Panin Syariah Rp Managed Fund	Rp	2,045.52	Rp	2,034.74
Panin Syariah USD Managed Fund	Rp	2,045.52	Rp	2,034.74
Panin Syariah Rp Equity Fund	Rp	2,353.21	Rp	2,334.96
Panin MUL Rp Conservative Fund	Rp	2,452.16	Rp	2,448.74
Panin MUL Rp Moderate Fund	Rp	2,990.51	Rp	2,982.19
Panin MUL Rp Aggressive Fund	Rp	2,808.91	Rp	2,794.98
Panin MUL USD Aggressive Fund	US$	13.03280	US$	12.71940
Panin SRC USD Moderate Fund	US$	12.93930	US$	12.89600
PT Asuransi Jiwasraya (Persero)		**5 Oct 22**		**4 Oct 22**
JS Link Pendapatan Tetap	Rp	1,398.33	Rp	1,398.12
JS Link Berimbang	Rp	1,201.68	Rp	1,201.47
JS Link Ekuitas	Rp	978.87	Rp	978.74
JS Link Pasar Uang	Rp	1,382.29	Rp	1,382.13
PT Asuransi Jiwa IFG		**5 Oct 22**		**4 Oct 22**
IFG Link Pendapatan Tetap	Rp	972.81	Rp	971.14
IFG Link Berimbang	Rp	1,030.54	Rp	1,032.03
IFG Link Ekuitas	Rp	1,088.38	Rp	1,096.73
IFG Link Pasar Uang	Rp	999.01	Rp	998.94
PT AVRIST ASSURANCE		**5 Oct 22**		**4 Oct 22**
Avrist Link Access IDR Fund	Rp	4,574.58	Rp	4,574.27
Avrist Link Advised IDR Fund	Rp	4,188.19	Rp	4,191.56
Avrist Link Aggressive IDR Fund	Rp	3,475.28	Rp	3,483.77
Avrist Link Assured IDR Fund	Rp	3,643.39	Rp	3,635.10
Avrist Link Assured USD Fund	US$	1.50664	US$	1.49823
Avrist Link Growth Fund	Rp	6,298.20	Rp	6,301.63
Avrist Link Treasure Plus USD Fund	US$	1.00436	US$	1.00501
Avrist Link Asya Equity IDR Fund	Rp	3,214.86	Rp	3,201.91
Avrist Link Asya Cash IDR Fund	Rp	4,259.49	Rp	4,259.09
Avrist Link Asya Balanced IDR Fund	Rp	2,689.31	Rp	2,685.56
PT AVRIST ASSURANCE		**5 Oct 22**		**4 Oct 22**
AVRIST LINK PREMIER IDR FUND	Rp	89.83	Rp	89.87
AVRIST LINK PREMIER IDR FUND 2	Rp	84.44	Rp	84.55
AVRIST LINK PREMIER IDR FUND 3	Rp	81.13	Rp	81.26
AJB BUMIPUTERA 1912		**5 Oct 22**		**4 Oct 22**
AJB BUMIPUTERA 1912 - BPLINK DANA PRESTASI IDR	Rp	1,680.3169	Rp	1,680.1564
AJB BUMIPUTERA 1912 - BPLINK DANA TERPADU IDR	Rp	1,258.4374	Rp	1,260.6072
AJB BUMIPUTERA 1912 - BPLINK DANA EKUITAS IDR	Rp	1,146.9135	Rp	1,151.2758
AJB BUMIPUTERA 1912 - BPLINK DANA LIKUID IDR	Rp	1,747.7433	Rp	1,747.7465
PT ASURANSI TAKAFUL KELUARGA		**5 Oct 22**		**4 Oct 22**
PT ASURANSI TAKAFUL KELUARGA - TAKAFULINK AMANA	Rp	1,054.1908	Rp	1,053.1154
PT ASURANSI TAKAFUL KELUARGA - TAKAFULINK EKUITA	Rp	1,147.9569	Rp	1,144.5652
PT ASURANSI TAKAFUL KELUARGA - TAKAFULINK OPTIMA	Rp	1,089.6296	Rp	1,087.1263
PT Asuransi Jiwa Syariah Bumiputera		**5 Oct 22**		**4 Oct 22**
PT Asuransi Jiwa Syariah Bumiputera - BPLINK DANA PRESTASI SYARIAH IDR	Rp	1,713.8223	Rp	1,713.5343
PT Asuransi Jiwa Syariah Bumiputera - BPLINK DANA TERPADU SYARIAH IDR	Rp	1,243.0362	Rp	1,240.5527
PT Asuransi Jiwa Syariah Bumiputera - BPLINK DANA EKUITAS SYARIAH IDR	Rp	1,463.8280	Rp	1,463.4288
PT Asuransi Jiwa Syariah Bumiputera - BPLINK DANA LIKUID SYARIAH IDR	Rp	1,427.9729	Rp	1,427.9012
GREAT EASTERN LIFE INDONESIA		**5 Oct 22**		**4 Oct 22**
GreatLink USD Fixed Income Fund	USD	1.1681	USD	1.1652
GreatLink Balanced Fund	Rp	2,865.5371	Rp	2,863.1781
GreatLink Dynamic Fund	Rp	2,905.2861	Rp	2,913.7156
GreatLink Fixed Income Fund	Rp	2737.4006	Rp	2730.6057
GreatLink Money Market Fund	Rp	1,422.5058	Rp	1,422.4650
GreatLink Supreme Bond Fund	Rp	1,537.4265	Rp	1,531.7839
GreatLink Supreme Equity Fund	Rp	920.0403	Rp	920.9893
PT. ASURANSI JIWA MEGA INDONESIA		**5 Oct 22**		**4 Oct 22**
Mega Amanah Link Balance Fund	Rp	1,040.8901	Rp	1,039.2842
Mega Amanah Link Equity Fund	Rp	1,010.3191	Rp	1,007.5294
Mega Amanah Link Fixed Income Fund	Rp	1,177.3731	Rp	1,176.0308
Mega Prima Link Fixed Income Fund	Rp	1,184.2654	Rp	1,180.7121
PFI Mega Life Amanah Balance Fund	Rp	976.9013	Rp	975.7900
PFI Mega Life Balance Fund	Rp	1,195.3043	Rp	1,196.1784
PFI Mega Life Equity Fund	Rp	1,071.6784	Rp	1,072.9482
PFI Mega Life Fixed Income Fund	Rp	1,468.6302	Rp	1,464.0510
PFI Mega Life Liquid Fund	Rp	1,272.9452	Rp	1,272.7317
PFI MEGA LIFE USD GLOBAL TOTAL RETURN FUND	US$	0.7969	US$	0.7935
PFI MEGA LIFE USD GLOBAL EQUITY OPPORTUNITY FUND	US$	0.8547	US$	0.8568
PFI MEGA LIFE USD MONEY MARKET FUND	US$	0.9278	US$	0.9278
PT. ASURANSI SIMAS JIWA		**5 Oct 22**		**4 Oct 22**
Asuransi Simas Tasyakur Fixed Fund	Rp	1,500.7491	Rp	1,500.0080
Simas Balance Fund	Rp	2,063.5247	Rp	2,054.2860
Simas Equity Fund	Rp	1,757.7895	Rp	1,758.2338
Simas Fund Rupiah	Rp	1,956.2274	Rp	1,959.8722
SIMAS JIWA CAMPURAN UTAMA	Rp	1,306.2517	Rp	1,296.1220
SIMAS JIWA FUND DOLLAR	US$	1.0996	US$	1.0996
SIMAS JIWA INVESTA MAXIMA FUND	Rp	1,634.0067	Rp	1,632.8150
Simas Stabil Fund	Rp	1,628.4040	Rp	1,626.8039
Wealth Maxima Mixed	Rp	2,227.2009	Rp	2,229.4984
PT Asuransi Simas Jiwa – Simas Tasyakur Balance Fund	Rp	1,031.4289	Rp	1,031.0761
PT Asuransi Simas Jiwa – Simas Tasyakur Aggressive Fund	Rp	1,045.8736	Rp	1,046.5188
PT. ASURANSI SIMAS JIWA		**6 Oct 22**		**5 Oct 22**
SIMAS BALANCED PRIMER FUND	Rp	1,303.00	Rp	1,303.01
SIJI FIXED FUND DOLLAR	US$	1.0491	US$	1.0481
SIJI FIXED INVESTA FUND	Rp	1,220.65	Rp	1,219.76
PT. ASURANSI JIWA SYARIAH AMANAHJIWA GIRI ARTHA		**5 Oct 22**		**4 Oct 22**
Artha Agressif	Rp	1,331.2873	Rp	1,327.0701
Artha Selaras	Rp	1,078.4245	Rp	1,078.4570
ASURANSI JIWA SINARMAS MSIG		**5 Oct 22**		**4 Oct 22**
Arthalink Aggressive	Rp	1,361.1724	Rp	1,361.9162
Arthalink Dynamic	Rp	1,064.5408	Rp	1,070.7549
Ekalink - Super Aggressive	Rp	1,464.7890	Rp	1,466.2590
Ekalink - Super Dynamic	Rp	1,491.2610	Rp	1,492.2790
Ekasejahtera Secure Fund	Rp	1,676.5796	Rp	1,674.3530
Excellink - Aggressive Fund	Rp	3,039.3420	Rp	3,055.1540
Excellink - Cash Fund	Rp	1,176.3040	Rp	1,176.3430
Excellink - Dynamic	Rp	3,601.2440	Rp	3,598.3310
Excellink - Dynamic Dollar Fund	US$	0.9873	US$	0.9874
Excellink - Fixed Income Fund	Rp	3,838.9270	Rp	3,839.0890
Excellink - Secure Dollar Income Fund	US$	0.9521	US$	0.9521
Excellink Aggressive Syariah	Rp	1,406.3417	Rp	1,407.2425
Excellink Cash Fund Syariah	Rp	1,188.1860	Rp	1,188.2310
Excellink Dynamic Syariah	Rp	1,842.7146	Rp	1,838.9766
Excellink Equtiy Bakti Peduli	Rp	1,097.1550	Rp	1,101.8910
Excellink Fixed Income Syariah	Rp	1,272.2042	Rp	1,272.2613
EXCELLINK GLOBAL AGGRESSIVE DOLLAR	US$	0.7171	US$	0.7171
Simas Aggresive	Rp	916.2771	Rp	917.8023
Simas Dynamic	Rp	1,224.4642	Rp	1,224.4559
Simas Fixed Income	Rp	1,478.1272	Rp	1,477.9015
PT. Asuransi Jiwa Sinarmas		**5 Oct 22**		**4 Oct 22**
STABLE FUND RUPIAH	Rp	3,029.76	Rp	3,029.49
STABLE FUND DOLLAR	Rp	1.515687	Rp	1.515692
EKALINK AGGRESIVE	Rp	2,174.44	Rp	2,175.65
EKALINK DYNAMIC	US$	1899.08	US$	1898.47
PT. ASURANSI JIWA STARINVESTAMA		**5 Oct 22**		**4 Oct 22**
PT. AJS - STAR INVESTAMA BALANCED FUND	Rp	1,397.6694	Rp	1,396.9610
Relife Investlink Fixed Fund	Rp	1,880.7612	Rp	1,875.2774
Relife Primelink Balanced Fund	Rp	2,653.2590	Rp	2,651.7254
Relife Primelink Equity Fund	Rp	2,214.5924	Rp	2,212.5487
Manulife Indonesia		**6 Oct 22**		**5 Oct 22**
Pro-Invest Rupiah Fund	Rp	4,384.07	Rp	4,386.77
Pro-Invest US$ Fund	US$	1.6374	US$	1.6365
PT CHUBB LIFE INSURANCE INDONESIA		**5 Oct 22**		**4 Oct 22**
CHUBB RUPIAH SYARIAH BALANCED FUND	Rp	1,402.83	Rp	1,400.45
CHUBB RUPIAH EQUITY FUND	Rp	3,059.84	Rp	3,063.77
CHUBB RUPIAH MANAGED FUND	Rp	2,597.53	Rp	2,595.93
CHUBB RUPIAH STABLE FUND	Rp	2,280.40	Rp	2,271.56
CHUBB RUPIAH EQUITY FUND II	Rp	927.58	Rp	930.45
CHUBB RUPIAH EQUITY FUND III	Rp	1,250.83	Rp	1,254.79
CHUBB RUPIAH EQUITY FUND IV	Rp	896.58	Rp	898.96
CHUBB RUPIAH MONEY MARKET FUND	Rp	1,970.96	Rp	1,970.77
CHUBB RUPIAH SYARIAH BOND FUND	Rp	1,174.25	Rp	1,173.23
CHUBB RUPIAH SYARIAH EQUITY FUND I	Rp	809.85	Rp	809.71
CHUBB RUPIAH SYARIAH EQUITY FUND II	Rp	930.45	Rp	927.52
CHUBB USD STABLE FUND	US$	1.0536	US$	1.0492
CHUBB GLOBAL EQUITY FUND (SYARIAH)	US$	1.0806	US$	1.0516
SUN LIFE FINANCIAL INDONESIA PT		**5 Oct 22**		**4 Oct 22**
SLFI Hasanah Equity Fund	Rp	1,645.32	Rp	1,641.04
Aggressive Multi Plus Ekuitas	Rp	2,540.28	Rp	2,545.91
SLFI Salam Equity Fund	Rp	1,298.13	Rp	1,294.72
SLFI Salam Balanced Fund	Rp	1,708.47	Rp	1,706.50
Xtra Prima Pendapatan Tetap	Rp	2,706.07	Rp	2,702.82
Xtra Progressive Money Market	Rp	1,991.27	Rp	1,991.19
Xtra Aggressive Ekuitas	Rp	2,046.86	Rp	2,051.48
Xtra Dynamic Berimbang	Rp	1,670.21	Rp	1,671.51
Aggressive Ekuitas	Rp	14,850.59	Rp	14,883.45
Moderate Berimbang	Rp	8,950.11	Rp	8,953.85
Conservative Fixed Income	Rp	3,949.94	Rp	3,939.10
Sun USD Fixed Income Fund	US$	2.8991	US$	2.8834
Salam Amanah Campuran	Rp	1,134.99	Rp	1,132.98
CSL-LINK BERIMBANG	Rp	1,847.89	Rp	1,847.21
CSL - LINK PASAR UANG	Rp	1,687.66	Rp	1,687.58
CSL-LINK EKUITAS	Rp	1,496.31	Rp	1,499.62
CSL - LINK EKUITAS SYARIAH	Rp	1,493.75	Rp	1,489.68
CSL - LINK PREMIER VIII	Rp	1,231.32	Rp	1,231.29
CSL - LINK PREMIER IX	Rp	1,153.40	Rp	1,153.39
CSL-LINK PREMIER X	Rp	1,389.72	Rp	1,389.41
Dinamis Campuran	Rp	1,088.50	Rp	1,088.32
Maxima Capital Ekuitas	Rp	1,012.57	Rp	1,014.82
SLFI PASAR UANG SYARIAH	Rp	1,058.66	Rp	1,058.59
FIXED INCOME SYARIAH	Rp	1,016.41	Rp	1,014.89
GLOBAL EMERGING MARKET EQUITY FUND	US$	1.0488	US$	1.0355
GLOBAL YIELD EQUITY FUND	US$	1.0083	US$	1.0107
HIGH YIELD INCOME FUND	US$	1.0302	US$	1.0220
GLOBAL BOND INCOME FUND	US$	0.8382	US$	0.8429
MONEY MARKET FUND	US$	1.0148	US$	1.0148
SLI SHARIA GLOBAL EQUITY FUND	US$	0.7678	US$	0.7490
SLI SHARIA GLOBAL WEALTH FUND	US$	0.8071	US$	0.7872
PT Zurich Topaz Life		**5 Oct 22**		**4 Oct 22**
ZurichLink Rupiah Money Market Fund	Rp	1,368.13	Rp	1,368.09
ZurichLink Rupiah Fixed Income Fund	Rp	1,395.33	Rp	1,392.05
ZurichLink Rupiah Flexible Fund	Rp	1,417.66	Rp	1,416.70
ZurichLink Rupiah Equity Fund	Rp	1,241.51	Rp	1,242.19
ZurichLink Rupiah Amanah Equity Fund	Rp	666.44	Rp	664.74
Zurichlink Rupiah Equity Invest Fund	Rp	978.50	Rp	979.76
PT FWD Life Indonesia		**4 Oct 22**		**3 Oct 22**
FWD ASIA FIXED INCOME FUND	Rp	1,205.58	Rp	1,203.75
FWD WORLD EQUITY FUND	Rp	949.54	Rp	943.15
FWD USD EQUITY GLOBAL EMERGING MARKET FUND	Rp	0.8992	Rp	0.8710
FWD USD EQUITY DYNAMIC EXCHANGE FUND	Rp	1.1986	Rp	1.1657
PT Bhinneka Life Indonesia		**5 Oct 22**		**4 Oct 22**
BHINNEKA LINK BOND FUND	Rp	1,136.95	Rp	1,132.37
BHINNEKA LINK BALANCED FUND	Rp	1,322.90	Rp	1,322.10
BHINNEKA LINK CASH FUND	Rp	1,208.67	Rp	1,208.72
BHINNEKA LINK EQUITY FUND	Rp	1,150.16	Rp	1,146.48
BHINNEKA INVESTA BALANCE FUND	Rp	1,074.97	Rp	1,083.60
BHINNEKA INVESTA USD BOND FUND	US$	0.5581	US$	0.5581
BHINNEKA INVESTA EQUITY FUND	Rp	1,500.31	Rp	1,500.32
PT FWD Life Indonesia		**5 Oct 22**		**4 Oct 22**
FWD EQUITY FUND SYARIAH	Rp	984.42	Rp	983.04
FWD BALANCED FUND SYARIAH	Rp	975.55	Rp	974.19
FWD SPRINT BALANCED FUND	Rp	4,304.94	Rp	4,306.53
FWD SPRINT EQUITY FUND	Rp	38,487.65	Rp	38,521.63
FWD SPRINT FIXED INCOME FUND	Rp	1,266.17	Rp	1,263.80
FWD SPRINT MONEY MARKET FUND	Rp	1,500.48	Rp	1,500.41
FWD SPRINT USD BOND FUND	US$	1.5032	US$	1.4994
Capital Life		**5 Oct 22**		**4 Oct 22**
Capital Managed Fund - PT Capital Life Indonesia	Rp	1,355.71	Rp	1,351.03
Capital Link Equity - PT Capital Life Indonesia	Rp	889.59	Rp	890.34
Capital Link Money Market - PT Capital Life Indonesia	Rp	1,172.96	Rp	1,172.88
Capital Link Fixed Income - PT Capital Life Indonesia	Rp	1,131.75	Rp	1,130.82
		5 Oct 22		**4 Oct 22**
FWD DANA BERIMBANG GLOBAL SYARIAH	Rp	1,312.39	Rp	1,311.73
PT. AJ CENTRAL ASIA RAYA		**5 Oct 22**		**4 Oct 22**
Carlink Pro Ultimate Balance	Rp	1,327.67	Rp	1,329.78
Carlink Pro Ultimate Equity	Rp	1,195.64	Rp	1,196.64
Carlink Pro Ultimate Fixed	Rp	1,390.75	Rp	1,390.46
PT. ASURANSI JIWA ASTRA		**5 Oct 22**		**4 Oct 22**
AVA GROWTH PLUS FUND	Rp	1,144.47	Rp	1,145.04
AVA SMALL CAP EQUITY FUND	Rp	1,074.54	Rp	1,074.28
ASLI Sharia Equity Fund	Rp	1,001.34	Rp	998.78
ASLI Sharia Fixed Income Fund	Rp	996.65	Rp	996.73
ASLI Sharia Money Market Fund	Rp	998.76	Rp	998.90
ASLI Sharia Balanced Fund	Rp	1,001.07	Rp	999.49
PT TOKIO MARINE LIFE INSURANCE INDONESIA		**5 Oct 22**		**4 Oct 22**
TM USD MONEY MARKET FUND	US$	1.02000	US$	1.02000
TM USD GLOBAL SY EQUITY FUND	US$	1.06000	US$	1.06000
TM USD OFFSHORE SY EQUITY FUND	US$	1.04000	US$	1.04000
TM CASH FUND	Rp	1,345.3900	Rp	1,345.3200
TM EQUITY ASIAN FUND	Rp	1,012.8200	Rp	1,013.7900
TM GLOBAL SYARIAH EQUITY FUND	Rp	1,255.8100	Rp	1,257.5100
TM EQUITY INDONESIAN FUND	Rp	1,170.5400	Rp	1,173.5300
TM EQUITY OPTIMA FUND	Rp	1,089.8600	Rp	1,094.8000
TM EQUITY AGGRESSIVE FUND	Rp	984.5100	Rp	986.0600
TM FIXED INCOME INDONESIAN FUND	Rp	1,266.3700	Rp	1,264.2600
TM IDR LIQUID FUND	Rp	1,151.8400	Rp	1,151.7800
TM INVEST PRO PLUS FUND	Rp	992.1600	Rp	991.9900
TM BALANCE FUND	Rp	1,376.5000	Rp	1,375.9700
TM BOND FUND	Rp	1,422.8100	Rp	1,419.2600
TM EQUITY FUND	Rp	1,195.4900	Rp	1,196.1200
TM SYPARTICIPANT FUND	Rp	1,595.9500	Rp	1,595.8500
TM SYBOND FUND	Rp	2,601.71000	Rp	2,598.47000
TM SYCASH FUND	Rp	3,231.26000	Rp	3,231.13000
TM SYMANAGED FUND	Rp	2,209.85000	Rp	2,206.44000
TM USD MANAGED FUND	US$	1.04000	Rp	1.03000
TM SYEQUITY FUND	Rp	2,565.77593	Rp	2,558.91102
PT. EQUITY LIFE INDONESIA		**5 Oct 22**		**4 Oct 22**
Stable Link	Rp	6,918.4265	Rp	6,917.8398
Safe Link Plus	Rp	3,316.7822	Rp	3,316.0980
Steady Fund	Rp	4,682.4612	Rp	4,676.6072
Steady Fund USD	US$	0.191515	US$	0.191302
Managed Fund	Rp	2,990.3082	Rp	2,993.2071
Equity Fund	Rp	1,503.5599	Rp	1,507.5956
Balanced Fund	Rp	1,450.9317	Rp	1,448.0271
PT AXA FINANCIAL INDONESIA		**5 Oct 22**		**4 Oct 22**
Maestro Balanced Syariah Rupiah	Rp	1,595.2400	Rp	1,594.1418
Maestro Equity Syariah Rupiah	Rp	1,163.4381	Rp	1,160.9765
Maestrolink Balanced IDR	Rp	3,401.4634	Rp	3,404.2828
Maestrolink Cash Plus IDR	Rp	2,419.6535	Rp	2,419.9916
AXA Maestrolink Dynamic	Rp	1,750.0966	Rp	1,752.2813
Maestrolink Fixed Income Plus IDR	Rp	2,943.1187	Rp	2,934.0213
Maestrolink Fixed Income Plus USD	US$	1.3092	US$	1.3048
Maestrolink Aggresive Equity Rupiah	Rp	716.8158	Rp	717.7995
Maestrolink Equity Plus IDR	Rp	6,050.3327	Rp	6,066.5013
Maestrolink Maxiadvantage Rupiah	Rp	914.5552	Rp	914.7862
Maestro Progressive Equity Syariah Rupiah	Rp	1,292.1650	Rp	1,292.6006
PT AXA FINANCIAL INDONESIA		**4 Oct 22**		**3 Oct 22**
Maestro Offshore Equity Funds USD	US$	1.2087	US$	1.1678
PT ASURANSI JIWA ASTRA		**5 Oct 22**		**4 Oct 22**
AVA Asian Opportunities Fund	Rp	1,252.42	Rp	1,246.72
AVA Balanced Dollar Fund	US$	1.0840	US$	1.0739
AVA Balanced Plus Fund	Rp	1,257.33	Rp	1,256.04
AVA European Opportunities Fund	Rp	1,266.02	Rp	1,268.39
AVA Fixed Income Dollar Fund	US$	1.0312	US$	1.0282
AVA Fixed Income Plus Fund	Rp	1,602.41	Rp	1,597.59
AVA Growth Plus Fund	Rp	1,144.47	Rp	1,145.04
AVA Infrastructure Opportunities Fund	Rp	849.37	Rp	851.71
AVA Small Cap Equity Fund	Rp	1,074.54	Rp	1,074.28
AVA Secure Fund	Rp	1,396.67	Rp	1,396.63
AVA Dynamic Fund	Rp	1,017.46	Rp	1,017.36
AVA Equity Dollar Fund	US$	1.1145	US$	1.1146
PT Asuransi Allianz Life Indonesia		**5 Oct 22**		**4 Oct 22**
Smartwealth Balanced Fund	Rp	2,201.28	Rp	2,201.77
Smartwealth Equity Fund	Rp	2,385.90	Rp	2,391.67
Smartwealth Fixed Income Fund	Rp	1,593.17	Rp	1,592.72
Smartwealth Money Market Fund	Rp	1,769.63	Rp	1,769.60
Smartwealth Sectoral Equity Fund	Rp	797.56	Rp	799.48
Group Link Money Market Fund	Rp	1,878.68	Rp	1,878.55
Smartlink USD MaxWealth 1	US$	1.1117	US$	1.1110
Smartwealth Dollar Equity Sustainability Fund	US$	0.9598	US$	0.9509
Smartwealth Dollar US Bond Fund	US$	0.9937	US$	0.9849
Smartlink Dollar Managed Class B Fund	US$	0.9001	US$	0.8975
Smartwealth Dollar Equity World Opportunities Funds	US$	0.6247	US$	0.6274
Smartlink Rupiah Balanced Class B Fund	US$	1,011.4100	US$	1,009.0500
Smartlink Rupiah Balanced Plus Class B Fund	US$	1,038.9200	US$	1,036.7000
Smartlink Rupiah Equity Class B Fund	Rp	1,017.4100	Rp	1,015.2400
Smartlink Rupiah Fixed Income Class B Fund	Rp	993.2000	Rp	990.5300
Smartlink Rupiah Money Market Class B Fund	Rp	1,010.7300	Rp	1,010.7500
Smartwealth Equity Infrastructure Class B Fund	Rp	1,039.0000	Rp	1,041.4600
Smartwealth Rupiah Equity IndoAsia Class B Fund	Rp	1,011.4200	Rp	1,001.3600
Smartwealth Equity Small Medium Capital Class B Fund	Rp	954.7300	Rp	952.5600
Smartwealth Equity Indoconsumer Class B Fund	Rp	1,036.6800	Rp	1,030.3500
Smartwealth Equity Indoglobal Class B Fund	Rp	1,027.2200	Rp	1,025.0500
Smartwealth LiquiFlex LQ45 Class B Fund	Rp	1,214.6500	Rp	1,217.5800
Smartwealth Rupiah Equity Rotation Class B Fund	Rp	1,116.3900	Rp	1,119.3600
Smartwealth US Dollar Equity IndoAsia Class B Fund	US$	0.0661	US$	0.0657
Smartwealth Dollar Equity Global Investa Class B Fund	US$	0.7700	US$	0.7667
Smartwealth Dollar Asia Pacific Class B Fund	US$	0.6616	US$	0.6462
Smartwealth Dollar Multi Asset Class B Fund	US$	0.7513	US$	0.7502
Smartwealth Dollar Equity All China Class B Fund	US$	0.6191	US$	0.5990
Smartwealth Dollar Equity China Impact Fund	US$	0.6013	US$	0.5933
Savings Plan BTPN Allocated Fund	Rp	1,534.2900	Rp	1,534.2200
Savings Plan BTPN Syariah Fund	Rp	1,472.9100	Rp	1,472.8400
Savings Plan BTPN Fund	Rp	1,982.6600	Rp	1,982.5700
Savings Plan Resona Fund	Rp	2,537.4600	Rp	2,537.3200
Savings Plan Equity Fund	Rp	4,576.5900	Rp	4,567.2200
Savings Plan Fixed Income Fund	Rp	2,796.1700	Rp	2,787.9600
Savings Plan Money Market Fund	Rp	4,437.7300	Rp	4,437.4100
Savings Plan USD Fund	Rp	104.1477	Rp	104.1477

		JUAL		BELI		JUAL		BELI
PT ASURANSI ALLIANZ LIFE INDONESIA		**5 Oct 22**				**4 Oct 22**		
Smartlink Rupiah Balanced Fund	Rp	4,198.23	Rp	3,988.32	Rp	4,188.45	Rp	3,979.03
Smartlink Rupiah Balanced Plus Fund	Rp	2,350.82	Rp	2,233.28	Rp	2,345.80	Rp	2,228.51
Smartlink Rupiah Deposit Fund	Rp	1,335.32	Rp	1,268.55	Rp	1,335.34	Rp	1,268.57
Smartlink Rupiah Equity Fund	Rp	3,180.62	Rp	3,021.59	Rp	3,173.84	Rp	3,015.15
Smartlink Rupiah Fixed Income Fund	Rp	4,401.74	Rp	4,181.65	Rp	4,389.91	Rp	4,170.41
Smartlink Guardia Dana Pendapatan Tetap	Rp	1,302.74	Rp	1,237.60	Rp	1,302.72	Rp	1,237.58
Smartlink Rupiah Money Market Fund	Rp	3,479.86	Rp	3,305.87	Rp	3,479.89	Rp	3,305.90
Smartlink Dollar Managed Fund	US$	2.1885	US$	2.0791	US$	2.1824	US$	2.0733
Smartwealth Equity Infrastructure Fund	Rp	2,098.31	Rp	1,993.39	Rp	2,103.27	Rp	1,998.11
Smartwealth Equity IndoAsia Fund	Rp	1,616.86	Rp	1,536.02	Rp	1,600.82	Rp	1,520.78
Smartwealth Equity IndoAsia Fund(USD)	US$	0.1057	US$	0.1004	US$	0.1051	US$	0.0998
Smartwealth Equity Small Medium Capital Fund	Rp	1,692.83	Rp	1,608.19	Rp	1,688.98	Rp	1,604.53
Smartwealth Equity Performa Fund	Rp	1,564.35	Rp	1,486.13	Rp	1,565.21	Rp	1,486.95
Smartwealth Equity IndoConsumer Fund	Rp	950.23	Rp	902.72	Rp	944.43	Rp	897.21
Smartwealth Equity IndoGlobal Fund	Rp	1,481.96	Rp	1,407.86	Rp	1,478.89	Rp	1,404.95
Smartwealth Liquiflex LQ45	Rp	1,156.33	Rp	1,098.51	Rp	1,159.13	Rp	1,101.17
Allisya Rupiah Balanced Fund	Rp	2,292.84	Rp	2,178.20	Rp	2,282.86	Rp	2,168.72
Allisya Rupiah Equity Fund	Rp	1,714.72	Rp	1,628.98	Rp	1,705.92	Rp	1,620.62
Allisya Rupiah Fixed Income Fund	Rp	2,448.41	Rp	[illegible]	Rp	[illegible]	Rp	2,322.19
Allisya Rupiah Money Market Fund	Rp	1,999.06	Rp	1,899.11	Rp	1,999.04	Rp	1,899.09
Smartlink MyTiger Aggressive Fund	Rp	731.8300	Rp	695.2400	Rp	733.8000	Rp	697.1100
Smartwealth Rupiah Equity Rotation Fund	Rp	1,377.45	Rp	1,308.58	Rp	1,381.05	Rp	1,312.00
Smartwealth Dollar Equity Global Investa Fund	US$	1.0844	US$	1.0302	US$	1.0798	US$	1.0258
Smartwealth Dollar Asia Pacific Fund	US$	1.1833	US$	1.1241	US$	1.1558	US$	1.0980
Smartwealth Dollar Multi Asset Fund	US$	1.0621	US$	1.0090	US$	1.0605	US$	1.0075
Smartwealth Dollar Equity All China Fund	US$	0.9951	US$	0.9453	US$	0.9628	US$	0.9147
PT AXA Financial Indonesia		**5 Oct 22**				**4 Oct 22**		
AFI Dynamic Money Rp	Rp	1,427.9452	Rp	1,359.9478	Rp	1,431.4252	Rp	1,363.2621
Money Market Rp	Rp	198.9339	Rp	189.4609	Rp	198.9771	Rp	189.4544
AFI Progressive Money RP	Rp	932.3159	Rp	887.9199	Rp	932.8675	Rp	888.4452
Syariah Dynamic Rp	Rp	116.1070	Rp	110.5781	Rp	115.8675	Rp	110.3500
AFI Secure Money RP	Rp	369.2924	Rp	351.7070	Rp	368.4555	Rp	350.9100
Syariah Progressive Rp	Rp	192.6096	Rp	183.4377	Rp	192.4771	Rp	183.3115
Secure Money USD	US$	14.1155	US$	13.4433	US$	14.0684	US$	13.3985
Dynamic Money RP	Rp	1,448.3097	Rp	1,379.3426	Rp	1,450.1136	Rp	1,381.0606
Progressive Money RP	Rp	950.6775	Rp	905.4071	Rp	951.2398	Rp	905.9417
Secure Money RP	Rp	363.6419	Rp	346.3256	Rp	362.8149	Rp	345.5380
ASURANSI JIWA SINARMAS MSIG		**5 Oct 22**				**4 Oct 22**		
Excellink Balance Dollar Fund	US$	0.9889	US$	0.9395	US$	0.9889	US$	0.9395
Excellink Balance Fund	Rp	1,202.0254	Rp	1,141.9241	Rp	1,203.1499	Rp	1,142.9924
Excellink Balance Fund Syariah	Rp	1,149.1024	Rp	1,091.6473	Rp	1,146.6992	Rp	1,089.3642
Excellink Equity Fund	Rp	1,102.5716	Rp	1,047.4430	Rp	1,102.5077	Rp	1,047.3823
Excellink Equity Fund Syariah	Rp	794.7693	Rp	755.0308	Rp	792.1713	Rp	752.5627
EXCELLINK GLOBAL EQUITY DOLLAR	US$	0.7019	US$	0.6668	US$	0.7019	US$	0.6668
Excellink Stabile Fund	Rp	1,263.3264	Rp	1,200.1601	Rp	1,263.3839	Rp	1,200.2147
Excellink Stabile Fund Syariah	Rp	1,414.9040	Rp	1,344.1588	Rp	1,414.9667	Rp	1,344.2184
Simas Balance Dollar Fund	US$	0.9149	US$	0.8692	US$	0.9124	US$	0.8667
Simas Balance Fund	Rp	1,198.7742	Rp	1,138.8356	Rp	1,202.5609	Rp	1,142.4329
Simas Balance Fund Syariah	Rp	960.7599	Rp	912.7219	Rp	961.2426	Rp	913.1805
Simas Equity Fund	Rp	846.1589	Rp	803.8510	Rp	847.5616	Rp	805.1835
Simas Equity Fund Syariah	Rp	597.2266	Rp	567.3653	Rp	597.3372	Rp	567.4703
Simas Stabile Dollar Fund	US$	1.0034	US$	0.9532	US$	1.0051	US$	0.9548
Simas Stabile Fund	Rp	1,354.9120	Rp	1,287.1664	Rp	1,354.7858	Rp	1,287.0465
Simas Stabile Fund Syariah	Rp	1,390.1348	Rp	1,320.6281	Rp	1,388.0236	Rp	1,318.6224
Manulife Indonesia		**6 Oct 22**				**5 Oct 22**		
MANULIFE DANA EKUITAS	Rp	9,960.03	Rp	9,760.83	Rp	9,920.26	Rp	9,721.85
MANULIFE DANA EKUITAS USD	US$	1.0132	US$	0.992969	US$	1.0119	US$	0.991662
MANULIFE PEND. TETAP KORP.	Rp	3,236.50	Rp	3,171.77	Rp	3,233.09	Rp	3,168.43
MANULIFE PEND. TETAP NEGARA	Rp	3,291.22	Rp	3,225.40	Rp	3,280.97	Rp	3,215.35
MANULIFE PEND. TETAP DOLLAR	US$	1.3719	US$	1.344471	US$	1.3652	US$	1.337915
MANULIFE DANA PASAR UANG	Rp	2,110.91	Rp	2,068.69	Rp	2,110.84	Rp	2,068.62
MANULIFE DANA BERIMBANG	Rp	2,416.14	Rp	2,367.82	Rp	2,415.83	Rp	2,367.51
M D EKUITAS INDONESIA - CHINA - IDR	Rp	2,687.07	Rp	2,633.33	Rp	2,673.72	Rp	2,620.25
M D EKUITAS INDONESIA - CHINA - USD	US$	0.1753	US$	0.1718	US$	0.1746	US$	0.1711
M D EKUITAS INDONESIA - INDIA - IDR	Rp	2,584.62	Rp	2,532.93	Rp	2,580.00	Rp	2,528.40
M D EKUITAS INDONESIA - INDIA - USD	US$	0.1692	US$	0.1658	US$	0.1687	US$	0.1653
MANULIFE DANA EKUITAS SYARIAH	Rp	2,899.21	Rp	2,841.22	Rp	2,891.86	Rp	2,834.02
MANULIFE DANA BERIMBANG SYARIAH	Rp	2,039.52	Rp	1,998.73	Rp	2,035.57	Rp	1,994.85
MANULIFE DANA EKUITAS OPTIMA SYARIAH - IDR	Rp	1,245.13	Rp	1,220.23	Rp	1,241.88	Rp	1,217.04
MANULIFE DANA EKUITAS OPTIMA SYARIAH - USD	US$	0.08143	US$	0.07980	US$	0.08112	US$	0.07950
MANULIFE DANA PASAR UANG SYARIAH	Rp	1,438.55	Rp	1,409.78	Rp	1,438.51	Rp	1,409.74
MANULIFE DANA EKUITAS SMALL-MID CAPITAL	Rp	1,481.75	Rp	1,452.11	Rp	1,483.72	Rp	1,454.04
MANULIFE DANA EKUITAS SMALL-MID CAPITAL USD	US$	0.8577	US$	0.8405	US$	0.8582	US$	0.8410
SIGNATURE LINK - ADVENTUROUS	Rp	12,286.33	Rp	11,672.01	Rp	12,300.82	Rp	11,685.78
SIGNATURE LINK - BALANCED	Rp	7,774.74	Rp	7,386.00	Rp	7,762.71	Rp	7,374.57
SIGNATURE LINK - CAUTIOUS	Rp	[illegible]	Rp	[illegible]	Rp	[illegible]	Rp	[illegible]
Manulife Dana Ekuitas Indo - Developed Market	Rp	1,306.31	Rp	1,280.38	Rp	1,309.31	Rp	1,283.12
Manulife Dana Prima Dinamis - Agresif	Rp	1,236.31	Rp	1,211.58	Rp	1,238.34	Rp	1,213.58
Manulife Dana Prima Dinamis - Moderat	Rp	1,263.15	Rp	1,237.89	Rp	1,262.81	Rp	1,237.55
Manulife Dana Ekuitas Asia Pasifik - IDR	Rp	15,242.21	Rp	14,937.37	Rp	14,951.11	Rp	14,652.09
Manulife Dana Ekuitas Asia Pasifik - USD	US$	0.9978	US$	0.9778	US$	0.9777	US$	0.9581
Manulife-Schroder Dana Ekuitas Premier	Rp	1,019.57	Rp	999.18	Rp	1,024.43	Rp	1,003.94
Manulife Dana Ekuitas Global Dollar	US$	1.3022	US$	1.2762	US$	1.2798	US$	1.2542
MANULIFE DANA EKUITAS ASIA PASIFIK SYARIAH - IDR	Rp	13,260.50	Rp	12,995.29	Rp	13,017.78	Rp	12,757.42
MANULIFE DANA EKUITAS ASIA PASIFIK SYARIAH - USD	US$	0.8681	US$	0.8507	US$	0.8512	US$	0.8342
MANULIFE DANA SYARIAH SUKUK INDONESIA - IDR	Rp	1,085.33	Rp	1,063.62	Rp	1,084.81	Rp	1,063.11
MANULIFE DANA SYARIAH SUKUK INDONESIA - USD	US$	0.0710	US$	0.0696	US$	0.0709	US$	0.0695
Manulife Dana Investasi Real Estat Asia Pasifik Dollar	US$	[illegible]	US$	[illegible]	US$	[illegible]	US$	[illegible]
MANULIFE DANA EKUITAS CHINA DOLAR	US$	[illegible]	US$	[illegible]	US$	[illegible]	US$	[illegible]
MANULIFE DANA EKUITAS TEKNOLOGI GLOBAL DOLLAR	US$	0.6994	US$	0.6854	US$	0.7023	US$	0.6883
MANULIFE DANA PENDAPATAN TETAP JANGKA PENDEK DOLLAR	US$	0.9261	US$	0.9076	US$	0.9245	US$	0.9060
MANULIFE DANA EKUITAS TEKNOLOGI KESEHATAN GLOBAL DOLLAR	US$	0.9485	US$	0.9295	US$	0.9483	US$	0.9293
PT AXA MANDIRI FINANCIAL SERVICES		**5 Oct 22**				**4 Oct 22**		
Mandiri Amanah Pendapatan Tetap Syariah	Rp	120.4755	Rp	114.7386	Rp	120.3193	Rp	114.5898
Mandiri Amanah Pasar Uang Syariah	Rp	[illegible]	Rp	[illegible]	Rp	[illegible]	Rp	[illegible]
Amanah Equity Syariah Rupiah	Rp	119.6010	Rp	113.9057	Rp	[illegible]	Rp	[illegible]
PRIME FIXED INCOME RUPIAH	Rp	[illegible]	Rp	[illegible]	Rp	[illegible]	Rp	[illegible]
PRIME EQUITY RUPIAH	Rp	111.2473	Rp	105.9498	Rp	111.5034	Rp	106.1937
Mandiri Attractive Money Rp	Rp	161.7405	Rp	154.0386	Rp	162.1058	Rp	154.3865
Mandiri Equity Money Rupiah	Rp	114.4914	Rp	109.0394	Rp	114.7743	Rp	109.3089
Mandiri Active Money Rp	Rp	208.0465	Rp	198.1395	Rp	208.1590	Rp	198.2467
Mandiri Fixed Money Rp	Rp	280.7529	Rp	267.3837	Rp	280.0514	Rp	266.7156
Mandiri Secure Money US$	US$	13.3441	US$	12.7087	US$	13.3133	US$	12.6793
Mandiri Money Market Rp	Rp	201.7199	Rp	192.1142	Rp	201.7135	Rp	192.1081
Mandiri Attractive Money Syariah Rp	Rp	118.6039	Rp	112.9561	Rp	118.3651	Rp	112.7287
Mandiri Active Money Syariah Rp	Rp	161.5838	Rp	153.8893	Rp	161.2414	Rp	[illegible]
Excellent Equity Rupiah	Rp	[illegible]	Rp	[illegible]	Rp	[illegible]	Rp	[illegible]
Advanced Commodity Syariah Rupiah	Rp	[illegible]	Rp	170.4960	Rp	[illegible]	Rp	[illegible]
Mandiri Dynamic Money Rp	Rp	1,092.9972	Rp	1,040.9497	Rp	1,098.0561	Rp	1,045.7677
Protected Money Rupiah	Rp	97.0095	Rp	92.3900	Rp	97.0443	Rp	92.4231
Mandiri Progressive Money RP	Rp	756.4266	Rp	720.4063	Rp	756.8768	Rp	720.8350
Mandiri Secure Money Rp	Rp	364.3513	Rp	347.0012	Rp	363.5276	Rp	346.2168
PT AXA MANDIRI FINANCIAL SERVICES		**4 Oct 22**				**3 Oct 22**		
Mandiri Balanced Offshore USD	US$	11.7938	US$	11.2322	US$	11.6106	US$	11.0577
Mandiri Equity Offshore USD	US$	13.8915	US$	13.2300	US$	13.5971	US$	12.9501
Mandiri Flexible Equity Offshore	US$	13.3683	US$	12.8269	US$	[illegible]	US$	[illegible]
Mandiri Global Offshore USD	US$	10.8424	US$	10.3261	US$	10.6668	US$	10.1589
Mandiri Multi Asset Balanced Offshore	US$	10.4876	US$	9.9882	US$	10.3427	US$	9.8502
Mandiri Golden Offshore USD	US$	9.4388	US$	8.9893	US$	9.2191	US$	8.7801

Perkataan Kasar, Salah Satu Bentuk Kekerasan dalam Rumah Tangga

JAKARTA, ID – Perkataan kasar sehingga membuat seseorang merasa tertekan dan tidak nyaman merupakan salah satu bentuk kekerasan dalam rumah tangga (KDRT).

BeritaSatu Photo/Ruht Semiono

Rizky Billar Mangkir Dari Pemeriksaan Polisi

Kuasa Hukum Rizky Billar, Adek Erfil Manurung turun dari mobil setibanya di Polres Jakarta Selatan, Kebayoran Baru, Jakarta, Kamis, 6 Oktober 2022. Kedatangan pengacara Rizky Billar untuk menyampaikan ketidak hadiran kliennya guna diperiksa terkait kasus KDRT terhadap istrinya Listy Kejora dengan alasan gangguan psikis.

Oleh **F Rio Winto**

"Perkataan atau ucapan kasar secara verbal merupakan kekerasaan psikis yang termasuk bentuk KDRT," jelas Ketua Komnas Perempuan, Andy Yentriyani saat dihubungi *Investor Daily*, Kamis (6/10).

Menurut Andy Yentriyani, ada empat jenis KDRT, yaitu kekerasan fisik, psikis, seksual dan penelantaran rumah tangga.

Dalam kekerasan psikis, kata Andy Yentriyani, korban akan menjalani *visum et repertum psikiatrikum* (VeRP). Tindakan VeRP memfokuskan pada visum psikis yang dapat menjadi petunjuk atas bentuk kekerasan psikis yang dihadapi maupun dampak psikis dari kekerasan yang dialami.

Selain melalui verbal, menurut Andy Yentriyani, kekerasan psikis juga dapat dilakukan dengan berbagai cara lain. "Misalnya saja, seseorang membanting-banting barang atau melakukan hal-hal yang sengaja diarahkan agar pihak tertentu merasa tidak nyaman di rumah," jelas dia.

Bahkan, menurut Andy Yentriyani, kekerasan psikis bisa juga dilakukan dengan cara selingkuh yang dapat menyebabkan pasangan merasa dikerdilkan atau menyalahkan diri sendiri. Bentuk-bentuk kekerasan tertuang di UU 23 Tahun 2004 Tentang Penghapusan KDRT, meliputi kekerasan fisik (Pasal 6), kekerasan psikis (Pasal 7), kekerasan seksual (Pasal 8), dan penelantaran rumah tangga (Pasal 9).

> **"Perkataan atau ucapan kasar secara verbal merupakan kekerasaan psikis yang termasuk bentuk KDRT.**
>
> **Andy Yentriyani**
> Ketua Komnas Perempuan

Sedangkan, kekerasan fisik, kata Andy Yentriyani, dapat dijelaskan berdasarkan rumusan Pasal 6 UU 23 Tahun 2004 Tentang Penghapusan KDRT, kekerasan fisik adalah perbuatan yang mengakibatkan rasa sakit, jatuh sakit, atau luka berat. Jadi, kekerasan fisik ini dilihat dalam kaitannya dengan akibat dari kekerasan, yaitu mengakibatkan rasa sakit, jatuh sakit, atau luka berat.

Kekerasan Seksual

Kemudian, kekerasan seksual adalah sebuah tindakan pelecehan seksual terhadap seseorang tanpa adanya persetujuan dari pihak yang bersangkutan. Ini juga termasuk tindakan seksual terhadap anak yang dilakukan oleh orang dewasa. Pada anak atau individu yang terlalu muda untuk menyatakan persetujuan, ini disebut dengan pelecehan seksual terhadap anak.

"Biasanya korban akan mengalami lebih dari satu bentuk kekerasan. Dalam kekerasan seksual, bisa terjadi kekerasan fisik dan psikis," kata Andy Yentriyani.

Masalah yang sering dilaporkan dalam kasus kekerasan seksual, kata Andy Yentriyani, adalah kekerasan seksual terhadap anak perempuan.

Sementara, kekerasan seksual yang dilakukan suami terhadap istri biasanya hanya akan dilaporkan jika bentuknya sudah ekstrim.

"Sebab, sebagian besar perempuan tidak akan melaporkan kasusnya karena malu atau juga bingung apakah yang dialaminya adalah kekerasan seksual. Pada kasus terjadi pemaksaan hubungan seksual, misalnya ketika pasangan menginginkan tetapi pihak perempuan tidak mau, kondisi ini sering tidak dilaporkan," kata Andy Tentriyani.

Sebagian besar perempuan, kata Andy Tentriyani, akan tetap melayani saja walaupun tidak mau. Sebab, mereka khawatir suaminya akan berselingkuh atau memiliki istri lain.

Dan, kekerasan penelantaran rumah tangga, kata Andy Yentriyani, adalah suatu pelalaian atas kewajiban seseorang di dalam rumah tangganya secara hukum bahwa seseorang tersebut menjadi penanggung jawab atas kehidupan orang yang berada pada lingkup keluarganya.

"Untuk penelantaran rumah tangga, bentuknya adalah pengabaian. Misalnya, seorang suami selama berbulan-bulan tidak menafkahi, atau meninggalkan rumah tanpa pesan. Jadi untuk penelantaran, bukan visum yang menjadi bukti petunjuknya. Biasanya, pihak perempuan akan mencari pertolongan untuk menemukan suami atau pasangannya," kata dia.

Guardiola Ungkap Perbedaan Lionel Messi dan Erling Haaland

MANCHESTER, ID - Manajer Manchester City, Josep Pep Guardiola, mengungkapkan tentang perbedaan dua striker yang pernah diasuhnya yakni Lionel Messi dan Erling Haaland.

Lionel Messi pernah ditangani antara 2008-2012 saat Guardiola menangani Barcelona. Sementara, Erling Haaland direkrut Gardiola dari Borussia Dortmund sejak awal musim ini.

Erling Haaland telah memulai musim pertamanya dengan Manchester City mencetak 19 gol dan memberikan tiga *assist* dalam 12 pertandingan.

Pemain Norwegia itu, dalam pertandingan terakhirnya di Liga Primer, mencetak tiga gol dan memberikan dua *assist* dan membawa timnya menundukkan Manchester United, 6-3. Dia juga mencetak dua gol dalam aksinya saat Manchester City menaklukkan Copenhagen 5-0 di Liga Champions, Kamis (6/10) dini hari.

Angka-angkanya luar biasa, karena dia berada di jalur untuk memecahkan semua kemungkinan rekor mencetak gol di Liga Primer.

Dalam waktu dua bulan, selain mencetak 19 gol dalam 12 pertandingan, Erling Haaland juga telah mencetak tiga *hat-trick* berturut-turut di kandang.

Dengan melakukan itu, dia menjadi yang tercepat untuk mencetak *hat-trick* seperti itu dalam sejarah Liga Primer dengan melakukannya hanya dalam 8 pertandingan, 40 lebih sedikit dari Michael Owen.

Media ingin mengetahui pendapat Guardiola tentang penyerangnya dan memintanya untuk membandingkan pemain Norwegia itu dengan Leonel Messi.

Guardiola menjawab dengan terbuka ketika ditanya apakah dia memiliki perasaan yang sama dengan Erling Haaland seperti yang dia rasakan di Barcelona dengan Messi.

"Perbedaannya adalah mungkin Erling membutuhkan semua rekan satu timnya, sementara Messi memiliki kemampuan untuk melakukannya sendiri," papar Pep Guardiola. (**b1**)

Siswa Harus Punya Keterampilan Beradaptasi

JAKARTA, ID – Siswa harus memiliki keterampilan beradapatasi. Kemampuan ini harus dapat diterapkan dalam situasi atau era apa pun sesuai perubahan yang cepat terjadi di dunia ini.

"Dunia cepat mengalami perubahan. Apalagi pada kondisi pandemi Covid-19. Dibutuhkan keterampilan beradaptasi bagi siswa. Karena itu, guru harus dapat merancang proses belajar yang memadukan teori dan praktik menggunakan tugas kinerja atau *performance task*," kata pakar pendidikan Jay McTighe saat membawakan materi seminar berjudul *Designing and Implementing Assessment Tasks and Projects to Engage and Assess Students' Thinking* yang digelar sekolah HighScope Indonesia, Kamis (6/10).

Jay McTighe

Perubahan drastis hampir terjadi setiap hari. Untuk dapat bertahan hidup, kemampuan beradaptasi secara lugas dan fleksibel menjadi keterampilan utama yang tidak dapat ditawar-tawar lagi untuk menghadapi masa depan yang tidak terduga.

"Sebagai lembaga pendidikan yang selalu sadar akan perkembangan dunia, HighScope Indonesia tetap konsisten dengan tujuan pendidikannya, yaitu menginspirasi dan memfasilitasi siswanya dalam menemukan dan mengembangkan apa yang paling mereka sukai dalam hidup, dan membekali mereka dengan konsep, keterampilan, dan nilai-nilai yang mereka butuhkan untuk mencapai harapan dan impian mereka. Kemampuan ini dapat diterapkan dalam situasi atau era apa pun," kata pendiri Sekolah High Scope Indonesia Antarina SF Amir.

Lebih lanjut, Jay McTighe memaparkan, kebutuhan di masa depan adalah kepentingan, pengetahuan, dan keterampilan. "Pemahaman ide besarnya adalah guru harus melakukan transfer pembelajaran untuk situasi baru menggunakan fitur tugas kinerja atau *performance task*," tegas Jay McTighe.

Jay McTighe menjelaskan, tugas kinerja adalah setiap kegiatan belajar atau penilaian yang meminta siswa untuk melakukan untuk menunjukkan pengetahuan, keterampilan, dan pemahaman mereka.

"Tugas kinerja menghasilkan produk yang nyata yang berfungsi sebagai bukti pembelajaran," jelas Jay McTighe.

Guru, kata Jay McTighe, diminta tidak membatasi anak-anak untuk belajar seperti zaman guru atau orang tua. "Karena mereka lahir di waktu lain," ujar Jay McTighe.

Lewat tugas kinerja tersebut, lanjut Jay McTighe, diharapkan siswa melakukan pembelajaran mendalam dan mampu menjadi anak yang adaptif.

"Pembelajaran mendalam adalah suatu proses seorang individu menjadi mampu mengambil apa yang dipelajari dalam satu situasi dan menerapkannya pada situasi baru," papar Jay McTighe. (**nan**)

Perwakilan FIFA dan AFC Berikan Dukungan untuk PSSI

JAKARTA, ID - Perwakilan FIFA dan AFC bakal mengunjungi Indonesia, pekan depan. Kedatangan mereka bukan untuk melakukan investigasi Tragedi Kanjuruhan, melainkan memberikan dukungan kepada PSSI.

Rencana kedatangan perwakilan Federasi Sepak Bola Internasional dan Konfederasi Sepak Bola Asia itu diutarakan Wakil Sekjen PSSI, Maaike Ira Puspita.

"Per hari ini, saya bisa menyampaikan bahwa FIFA dan AFC akan mengirimkan delegasinya, representasinya, untuk datang ke Indonesia, memberikan dukungan pendampingan. Bukan investigasi. Jadi untuk duduk bersama PSSI untuk mendengarkan secara langsung bagaimana kejadiannya," kata Wakil Sekjen PSSI, Maaike Ira Puspita seperti dilansir *Goal* di Jakarta, Rabu (5/10).

"Kemudian memberikan dukungan dan ada salah satu presiden federasi yang akan datang untuk memberikan dukungan. Jadi, PSSI ini berada di tengah posisi yang sulit. Tapi, kita masih mendapatkan dukungan luar biasa dari induk organisasi kita, dari AFC, dan juga federasi lain," demikian Ira menambahkan.

Tragedi Kanjuruhan menjadi sejarah kelam sepak bola Tanah Air. Insiden nahas tersebut terjadi selepas pertandingan Arema FC kontra Persebaya Surabaya, Sabtu (1/10) malam.

Sebanyak 131 orang dinyatakan meninggal dunia dalam Tragedi Kanjuruhan. Sedangkan ratusan lainnya tengah mendapat perawatan di sejumlah rumah sakit.

Pemerintah pusat bergerak cepat untuk menuntaskan tragedi Kanjuruhan dengan membentuk Tim Gabungan Independen Pencari Fakta (TGIPF). Menteri Koordinator Bidang Politik, Hukum dan Keamanan (Menko Polhukam), Mahfud MD dipercaya sebagai ketua.

PSSI dan PT Liga Indonesia Baru (LIB) sudah mengumumkan penghentikan Liga 1 dan Liga 2 untuk sementara waktu. TGIPF sedang bergerak untuk mencari titik terang insiden tersebut.

Presiden RI Joko Widodo (Jokowi) menegaskan TGIPF untuk mengusut tuntas tragedi Kanjuruhan. Tidak boleh ada yang ditutupi sama sekali dalam insiden tersebut.

Netizen Desak Iriawan Mundur

Di bagian lain, tuntutan kepada Ketua Umum PSSI, Mochamad Iriawan untuk mundur sebagai bentuk tanggung jawab atas Tragedi Kanjuruhan menggema di media sosial, *twitter*. Netizen mendesak kepada Iwan Bule, panggilan Mochamad Iriawan untuk mundur sebagai bentuk tanggung jawab atas Tragedi Kanjuruhan.

Tragedi Kanjuruhan yang terjadi pascapertandingan Arema FC vs Persebaya berakhir dengan hilangnya 131 nyawa dan ratusan penonton lain alami luka-luka.

Desakan kepada Iwan Bule mundur disuarakan netizen dengan tagar #IwanBuleOut. Hingga Kamis (6/1) siang, pukul 12.10 WIB, tagar #IwanBuleOut sudah berisi 5.298 *tweet* dan *trending* teratas di Twitter. Selain tagar #IwanBuleOut, juga *trending* tagar Tandatangani Petisi dan Direktur PT LIB Harus mundur.

Petisi desakan kepada Mochamad Iriawan mundur di laman *Change.Org* sudah ditanda tangani ribuan orang. Sampai siang ini petisi tersebut sudah ditandatangani 6.934. (**b1**)

Beritasatu Photo/Uthan AR

Perwakilan Suporter Temui TGIP

Mantan pesepak bola Tim Nasional sekaligus anggota dari Tim Gabungan Independen Pencari Fakta (TGIPF) tragedi Kanjuruhan Kurniawan Dwi Yulianto (tengah) didampingi sejumlah anggota TGIPF dan perwakilan Supporter Sepak Bola Seluruh Indonesia memberi keterangan kepada wartawan di kantor Kemenko Polhukam di Jakarta, Kamis (6/10/2022). Perwakilan Supporter Sepak Bola Seluruh Indonesia bertemu TGIPF Tragedi Kanjuruhan untuk memberi masukan terkait tragedi yang menewaskan sedikitnya 131 orang tersebut.