

4871

PRODUCTIESTATEN

• van Tabak •

• 1899 •







HE 1279

434-80.

338:633.71

Handbibliotheek  
T.



# DE TABAKSPLANTINGEN

IN

# ONZE OVERZEESCHE BEZITTINGEN.

CULTUURTECHNISCH  
INSTITUUT  
BIBLIOTHEEK



14483





AMSTERDAM, Einde December 1899.

De hierna volgende uittreksels uit het geschiedboek van 1899 getuigen aangaande onze tabaksmarkt, dat zij toenam in beteekenis. De aanvoeren vermeerderden.

Was er nu over het algemeen ook toeneming van blijde opgewektheid, van vroolijken zin? Wij zouden het niet durven beweren.

„Veel werk was er aan den winkel” maar zingen hoorde men weinig, te weinig. Verschillende oorzaken bestonden, die den rechten lust daartoe wegnamen.

Het gewas Sumatra-tabak is weliswaar 33315 pakken grooter geweest, het bracht echter 30 cent minder op dan het vorige (92 c. tegen 122 c.). Ware de opbrengstprijzen in 1899 gebleven wat die van 1898 was, dan hadden wij nu 10½ miljoen gulden meer op te tellen gekregen.

Als planters groote oogsten maken, zegt dat nog weinig, wat de te verkrijgen resultaten betreft; op de qualiteit komt het veel meer aan dan op de hoeveelheid.

Best is het gewas gebleken niet te wezen en heel mooi is het jaar niet geworden.

Te oordeelen naar de opbrengstprijzen moeten 33 van de 119 ondernemingen die product leverden, geen noemenswaardige winst gemaakt of met verlies gewerkt hebben. Op de overige 86 ondernemingen vallen de 8½ miljoen guldens, die men mag aannemen dat op het gewas verdiend zijn.

Van alle 119 Ondernemingen te zamen, hebben 140954 pakken

Plukblad 100 c. en 92455 pakken Snijblad 80 c. opgebracht; de gesneden tabak bedong dus 20 cent minder.

39 Ondernemingen die totaal 72660 pakken „uitsluitend plukblad” leverden, behaalden 98 c., zijnde 6 cent meer dan voor het gewas in zijn geheel betaald is.

45 Ondernemingen hadden zoowel de eene als de andere methode toegepast; deze zagen zich 96 cent toegekend.

De eenige Onderneming welke alleen „gesneden tabak” bracht, maakte 84½ cent.

34 Ondernemingen, die wij het laatst noemen, omdat men er het pluk- en het snijblad niet behoorlijk afzonderlijk hield, maar somwijlen door elkaar pakte, hebben zich moeten tevreden stellen met dooreen 80½ cent.

De Amerikanen zijn het gewas en de markt komen afroomen en vroeger dan anders weer naar huis gegaan. Dankbare gevoelens bezielde hen tegenover onze Importeurs, die al dadelijk in de eerste maanden het betere deel hebben voorgezet, zóó dat menige toevoer bijna geheel voor hen paste. Tot vaste, geenszins overdreven prijzen haptten zij gretig toe, en in den verderen loop des jaars bleven zij er nog losjes de hand aan houden.

Voor onze Europeesche koopers van Sumatra is het jaar niet voordeelig kunnen worden. De markt, geanimeerd onder den invloed van de Amerikaansche inkoop, hield niet stand; dientengevolge werd menige vroegere koop later betreurd en dat kost gewoonlijk geld. Toch zijn onze koopers met onverdroten ijver blijven voortgaan, het gewas te waardeeren en hebben zij het eer overschat, dan te gering geacht. Waar met mogelijkheid eenige phantasie in te leggen was, werd het gedaan; men hief meestal op wat men maar kon.

De Sumatra dezes jaars vermocht echter de harten der continentale afnemers — en met die moet nog het meest rekening gehouden







Maar overigens verdient werkelijk overweging hetgeen wij vroeger eens uit een vakblad van elders overgenomen hebben: „The time to sell is when a buyer appears. Don't be afraid to accept or refuse an offer at any time.”

Aan H.H. Importeuren, die bij het ter markt brengen hunner toevoeren, in het vervolg toonen zullen, dat gehoor verleend en gevolg gegeven is aan het in Juli per Circulaire, uitgesproken verlangen van vele der voornaamste hunner afnemers naar grootere merken en „niet meer zoo kleine” partijen, durven wij bij voorbaat de verzekering geven, dat hun de erkentelijkheid van zijde des handels toevoeien zal en voordeel meteen.

Die verkoopers varen er op den duur het best bij, welke rekening houden met wat aan de koopers aangenaam is, en die de afnemers niet beschouwen als tegenstanders, voor wie zij op hun hoede moeten zijn en die zij bestrijden of het leven moeilijk maken, maar als beoogende één zelfde doel: wederzijdsch voordeel, grootheid des handels, eer en roem voor het land.

Dan behoeven „de omstandigheden” alleen nog maar medetewerken.

Dat het: „afzonderlijk of bijeen” voor altijd verdwijne van de „Volgorde's der Inschrijvingen” die de wijze van verkoop vermelden, behoort tot een der eerste van onze billijke wenschen — het had, bij Java, somtijds veel van eene détail-aanbieding.

Volgens te Medan gepubliceerde cijfers van den Regenval op Sumatra gedurende de zes maanden: Maart—Augustus krijgt men, bij het samenvoegen en dooreen uitrekenen van 58 Ondernemingen, welke tamelijk volledige opgaven deden, (38 in Deli, 16 in Langkat, 4 in Serdang) negen percent minder regendagen en zestien percent millimeters regen *minder* in 1899 dan in 1898.

Op Java zijn ook jammerklachten geuit naar aanleiding van, voor tabaksgronden, te lang aanhoudende droogte.

De meeste gronden nu kunnen „volop” regen verdragen, vele kunnen daar zelfs niet buiten; weinig regen daarentegen past slechts

aan enkele. Blijkt de regenval weer onvoldoende geweest te zijn, dan mogen wij ook niet verwachten dat de oogsten, in hun geheel genomen, bevredigen zullen.

Wij moeten het zeker weer van de gunstige uitzonderingen hebben; mogen die dan maar talrijk zijn!

De meerdere belangrijkheid van Amsterdam tegenover Rotterdam, met betrekking tot de 1898r gewassen, is ongeveer geweest als die van  $\frac{7}{8}$  tot  $\frac{1}{8}$  bij de Sumatra-tabak,  $\frac{5}{8}$  tot  $\frac{3}{8}$  bij de Java en  $\frac{4}{8}$  tot  $\frac{1}{8}$  bij de Borneo's.

De gemiddelde prijs der te Rotterdam verkochte 31532 pakken

Sumatra was 87 ct. tegen 201877 pn. à 93c hier;

„ „ „ „ te Rotterdam verkochte 83222 pakken

Java was 34 ct., tegen 223908 pn. à 32c hier;

„ „ „ „ te Rotterdam verkochte 3651 pakken

Borneo was 59½ ct. tegen 19085 pn. à 86c hier.

Rotterdam legde veel gewicht in de schaal door haar Java's van hoogere waarde, uit Besoeki; toch komt men, de drie soorten bijeenvoegende, tot bijna 43 millioen gulden omzet aan onze markt, tegen 9½ millioen in Rotterdam. Zooals gewoonlijk beteekende Rotterdam meer dan wij op het gebied van Noord-Amerikaansche (Vaten) en Levantsche soorten; hier hadden wij Mexico en Paraguay.

Van de 33315 pakken die meer dan het jaar te voren van Sumatra zijn gekomen, richtten zich 32011 pn. naar Amsterdam, 1304 pn. naar Rotterdam. De 40802 pakken die Java meer leverde kwamen alle naar Amsterdam; Rotterdam kreeg niet meer, maar 14234 pn. die ook naar hier gingen, minder. De 5313 pakken welke Borneo meer verstrekke, mogen wij alle bij Amsterdam tellen; de toevoernam te Rotterdam niet toe maar iets af.

Zoo heeft zich de positie van Amsterdam opnieuw versterkt. Met onze zusterstad in de beste verstandhouding blijvende, is er van hier uit behoorlijk voor gezorgd, dat wij niet worden overvleugeld.



## De Residentie: „OOSTKUST VAN SUMATRA”.

AFDEELINGEN EN RIJKEN.	LANDSCHAPPEN.	ONDERNEMINGEN.	Uitgestrekt- heid in Bouws van 500 □ Rhl. r.	ONDERNEMERS.	BEHEERDERS.	
<b>Afdeeling: Deli.</b>						
Rijk van LANGKAT (Beneden)	Lepan . . .	Batang Serangan . . .	10000	Deli Maatschappij (Hoofd-Administratie: H. Ingeman)	H. J. Smit . . .	
„ „ „ ( „ )	Langkat . . .	Tandjong Slammat . . .	1000		„ . . .	
„ „ „ ( „ )	Stabat . . .	Loeboe Dalam . . .	5000		„ . . .	J. van Vollenhoven . . .
„ „ „ (Boven)	Bingel . . .	Quala Bingey (c. a.) . . .	2500		„ . . .	B. R. A. Nieuwenhuizen . . .
„ „ „ ( „ )	Selesse . . .	Kwala Begoemlit . . .	1000		„ . . .	C. J. Piera . . .
„ „ „ ( „ )	„ . . .	Poengei . . .	8000		„ . . .	C. E. Haltink . . .
„ „ „ ( „ )	„ . . .	Tandjong Djatti . . .	8500		„ . . .	D. F. Poel . . .
„ „ „ ( „ )	Soengei Bingel	Quala Minchirim . . .	2000		„ . . .	M. J. Kohler . . .
„ „ „ ( „ )	„ . . .	Namoe Oekor . . .	6000	„ . . .	P. Hondius . . .	
„ „ „	Selesse . . .	Padang Brahrang . . .	9500	United Langkat Plantations Company (Hoofd-Administratie: James C. Tate)	J. R. Gray . . .	
„ „ „	„ . . .	Padang Tjermin . . .			„ . . .	James C. Tate . . .
„ „ „	„ . . .	Doerian Moelau . . .			„ . . .	F. W. Theobald . . .
„ „ „	„ . . .	Soengei Gerpa . . .			1500	„ . . .
„ „ „	Soengei Bingel	Bindjey . . .	2000	G. Engelbrecht . . .	C. Maschmeijer . . .	
„ „ „	Langkat . . .	Tandjong Poctoes . . .	4000	Langkat Tabak Maatschappij (Hoofd-Administratie: C. F. Merten)	L. F. Bojschlag . . .	
„ „ „	Stabat . . .	Ludwigsburg . . .	6000		„ . . .	C. Lassen . . .
„ „ „	„ . . .	Stabat, Augustburg . . .	6500		„ . . .	C. Stalman . . .



# Oogstjaar: 1898, Verkoopjaar: 1899.

M E R K E N.	AANTAL PAKKEN.	Verkoopprijs e.	Ongeveer Waardebedrag.	B L A D V E R H O U D I N G.									
				1ste Lengten.		2e Lengten.		3e Lengten.		4e Lengten.		Stukblad enz.	
				Pn.	Perc.	Pn.	Perc.	Pn.	Perc.	Pn.	Perc.	Pn.	Perc.
Deli Maatsch <sup>U</sup> /S . . . . .	2506	57	f 215,000.—	274	— 11	859	— 34	392	— 15½	95	— 4	886	— 35½
Deli Maatsch <sup>U</sup> /T S . . . . .	2112	96	" 305,000.—	222	— 10½	790	— 37½	318	— 15	70	— 3	712	— 34
Deli Maatsch <sup>U</sup> /E, Z/Langkat/E . . . . .	4074	66	" 410,000.—	512	— 12½	1809	— 44½	872	— 21½	112	— 2½	769	— 19
Deli Maatsch <sup>U</sup> /Q B, Z/Langkat/Q B . . . . .	3257	101½	" 505,000.—	459	— 14	1263	— 39	452	— 14	96	— 3	987	— 30
Deli Maatsch <sup>U</sup> /K B/Lankat, Z/Langkat/K B . . . . .	3107	109	" 515,000.—	415	— 13½	1839	— 43	627	— 20	167	— 5½	559	— 18
Deli Maatsch <sup>U</sup> /P G, Z/Langkat/P G . . . . .	2839	85	" 305,000.—	286	— 12	896	— 38½	489	— 21	129	— 5½	539	— 23
Deli Maatsch <sup>U</sup> /D/Lankat, Z/Langkat/D . . . . .	2458	89	" 385,000.—	261	— 10½	971	— 39½	454	— 18½	62	— 2½	710	— 29
Deli Maatsch <sup>U</sup> /Q M, Z/Langkat/Q M . . . . .	3410	81	" 420,000.—	226	— 6½	1255	— 37	715	— 21	137	— 4	1077	— 31½
Deli Maatsch <sup>U</sup> /N O, Z/Langkat/N O . . . . .	1704	100	" 255,000.—	208	— 12	741	— 43½	329	— 19½	60	— 3½	866	— 21½
	24967	86	f 8.265,000.—	2863	— 11½	9923	— 40	4648	— 18½	928	— 8½	6605	— 26½
L P C/PADANG/BRAHRANG . . . . .	2528	115	f 445,000.—	484	— 19	775	— 31	228	— 9	—	—	1041	— 41
L P C/PADANG/TJERMIN . . . . .	2340	100	" 360,000.—	336	— 14	975	— 41½	430	— 18½	—	—	599	— 26
L P C/DOERIAN/MOELAU . . . . .	1098	97	" 165,000.—	129	— 12	406	— 37	204	— 18½	—	—	359	— 32½
L P C/SOENGEI/GERPA . . . . .	1828	70	" 140,000.—	123	— 9	559	— 42	265	— 20	—	—	381	— 29
	7294	99½	f 1.110,000.—	1072	— 15	2715	— 37	1127	— 15½	—	—	2380	— 32½
G E/Langkat . . . . .	5004	108	f 785,000.—	519	— 10½	1902	— 38	1051	— 21	—	—	1532	— 30½
{ Langkat Tab M <sup>U</sup> /V D P . . . . .	1536	60	f 180,000.—	168	— 9	641	— 34½	439	— 23½	87	— 4½	533	— 28½
{ Langkat Tab M <sup>U</sup> /B T . . . . .	218												
{ T L/Langkat . . . . .	114												
Langkat Tab M <sup>U</sup> /H L, T L/Langkat . . . . .	1577	105½	" 255,000.—	103	— 6½	569	— 36	468	— 30	69	— 4½	368	— 23
Langkat Tab M <sup>U</sup> /G L, T L/Langkat . . . . .	1824	106	" 215,000.—	130	— 9½	501	— 38½	335	— 25	42	— 3	316	— 24
	4769	89	f 650,000.—	401	— 8½	1711	— 36	1242	— 26	198	— 4	1217	— 25½















M E R K E N.	AANTAL PAKKEN.	Verkoopprijs. c.	Waardebedrag.	BLADVERHOUDING.									
				1ste Lengten.		2e Lengten.		3e Lengten.		4e Lengten.		Stukblad enz.	
				Pn.	Perc.	Pn.	Perc.	Pn.	Perc.	Pn.	Perc.	Pn.	Perc.
Deli Maatsch <sup>U</sup> /H, Z/Deli/H	3271	120	f 600,000.—	862	— 11	1856	— 41½	775	— 24	271	— 8	507	— 15½
Deli Maatsch <sup>U</sup> /P B, Z/Deli/P B	2800	78½	" 315,000.—	79	— 3	1027	— 36½	866	— 31	100	— 3½	728	— 26
Deli Maatsch <sup>U</sup> /C, Z/Deli/C	4289	140	" 900,000.—	660	— 15½	1531	— 36	686	— 16	211	— 5	1151	— 27½
Deli Maatsch <sup>U</sup> /A, Z/Deli/A	2763	139	" 590,000.—	477	— 17	1199	— 43½	389	— 14	51	— 2	647	— 23½
Deli Maatsch <sup>U</sup> /L, Z/Deli/L	2498	122	" 470,000.—	326	— 13	1177	— 47	539	— 21½	86	— 3½	370	— 15
Deli Maatsch <sup>U</sup> /A B, Z/Deli/A B	3231	97	" 480,000.—	110	— 3½	1122	— 35	959	— 29½	255	— 8	785	— 24
{ Deli Maatsch <sup>U</sup> /P, Z/Deli/P	1836	94	" 265,000.—	253	— 14	715	— 39	242	— 13	57	— 3	569	— 31
{ Deli Maatsch <sup>U</sup> /V	1434	63½	" 140,000.—	249	— 17	514	— 36	127	— 9	—	—	544	— 38
Deli Maatsch <sup>U</sup> /L M, Z/Deli/L M	860	79	" 100,000.—	156	— 18	309	— 36	93	— 11	15	— 2	287	— 33
DELI MAATSCH <sup>IJ</sup> , Z/Deli/D M	3412	101	" 525,000.—	372	— 11	1381	— 40½	667	— 19½	139	— 4	853	— 25
Deli Maatsch <sup>U</sup> /M, Z/Deli/M	3011	120	" 560,000.—	862	— 28½	1227	— 41	376	— 12½	91	— 3	455	— 15
Deli Maatsch <sup>U</sup> /DELI/TOEWA, Z/Deli/D T	2379	116	" 425,000.—	435	— 18	829	— 35	329	— 14	133	— 5½	653	— 27½
Deli Maatsch <sup>U</sup> /K, Z/Deli/K	2191	86	" 285,000.—	158	— 7	825	— 33	396	— 18	71	— 3	741	— 34
	83925	109	f 5,655,000.—	4499	— 13	13212	— 39	6444	— 19	1480	— 4½	8290	— 24½
Amst. Deli Cie/S B	2674	141	f 575,000.—	628	— 23½	1328	— 49½	334	— 12½	—	—	384	— 14½
Amst. Deli Cie/A	3088	146	" 695,000.—	820	— 26½	1470	— 47½	363	— 12	—	—	435	— 14
Amst. Deli Cie/V	2666	149	" 610,000.—	595	— 22	1246	— 47	399	— 15	—	—	426	— 16
Amst. Deli Cie/J H	2292	117	" 410,000.—	524	— 23	1214	— 53	271	— 12	—	—	283	— 12
	10720	139	f 2,290,000.—	2567	— 24	5258	— 49	1367	— 13	—	—	1528	— 14
A T/Deli	2059	93	f 290,000.—	147	— 7	795	— 38½	645	— 31½	27	— 1	445	— 22
MANDI/ANGIN/Deli	2664	100	" 400,000.—	299	— 11	1044	— 40	686	— 25½	24	— 1	611	— 23½
TANDJONG/POETOES/Deli	1975	91	" 270,000.—	147	— 7½	741	— 37½	474	— 24	11	— ½	602	— 30½
P V D A/H	2510	118	" 450,000.—	471	— 19	1096	— 43½	340	— 13½	7	—	596	— 24
P V D A/K/Deli	3056	99	" 455,000.—	453	— 15	1389	— 45½	577	— 19	13	— ½	624	— 20
	12264	101	f 1,865,000.—	1517	— 12	5065	— 41½	2722	— 22	82	— 1	2878	— 23½







M E R K E N.	AANTAL PAKKEN.	Verkoopprijs. c.	Waardebedrag.	BLADVERHOUDING.											
				1ste Lengten.		2e Lengten.		3e Lengten.		4e Lengten.		Stukblad enz.			
				Pn.	Perc.	Pn.	Perc.	Pn.	Perc.	Pn.	Perc.	Pn.	Perc.		
Deli B <sup>a</sup> M <sup>U</sup> /TANDEM	2391	91½	f 330,000.—	176	— 7½	1034	— 43½	548	— 23	—	—	—	—	633	— 26
Deli B <sup>a</sup> M <sup>U</sup> /T H	1923	91	" 270,000.—	265	— 14	841	— 43½	499	— 26	—	—	—	—	318	— 16½
Deli B <sup>a</sup> M <sup>U</sup> /T L	1935	102	" 300,000.—	270	— 14	870	— 45	352	— 18	—	—	—	—	443	— 23
DELI/B <sup>a</sup> /M <sup>U</sup>	2386	106	" 385,000.—	443	— 18½	1160	— 48½	417	— 17½	—	—	—	—	366	— 15½
{ Deli B <sup>a</sup> M <sup>U</sup> /P { Deli B <sup>a</sup> M <sup>U</sup> /P M	1784 28	72 70	{ 195,000.—	167	— 9½	796	— 45	483	— 27½	—	—	—	—	316	— 18
	10397	93½	f 1.480,000.—	1321	— 13	4701	— 45	2299	— 22	—	—	—	—	2076	— 20
S B/, E G/, T G/, R M/, M/Deli, Blind.	843	29½	f 88,000.—	3	— ½	—	—	1	—	—	—	—	—	130	— 15½
S & R/Deli	3077	111	f 520,000.—	361	— 11½	1040	— 34	580	— 19	104	— 3½	—	—	992	— 32
S & R/B/Deli	1874	101	" 290,000.—	209	— 11	617	— 33	345	— 18½	12	— ½	—	—	691	— 37
	4951	107	f 810,000.—	570	— 11½	1657	— 33½	925	— 18½	116	— 2½	—	—	1688	— 34
Deli Cultuur M <sup>U</sup> /G	1701	59½	f 150,000.—	102	— 6	587	— 34½	405	— 23½	14	— 1	—	—	593	— 35
Deli Cultuur M <sup>U</sup> /M	2017	54	" 165,000.—	109	— 5½	680	— 34	617	— 30½	64	— 3	—	—	547	— 27
Deli Cultuur M <sup>U</sup> /B	1631	62	" 150,000.—	125	— 7½	598	— 36½	427	— 26	30	— 2	—	—	451	— 28
DELI/CULTUUR/M <sup>U</sup> /J	2498	46	" 160,000.—	265	— 10½	805	— 32	523	— 21	33	— 1½	—	—	872	— 35
Deli Cultuur M <sup>U</sup> /H	1447	69½	" 150,000.—	397	— 27	561	— 39	174	— 12	14	— 1	—	—	301	— 21
	9294	56	f 775,000.—	998	— 10½	3231	— 35	2146	— 23	155	— 1½	—	—	2764	— 30
R D M/ARNHEMIA/Deli	2469	154	f 585,000.—	202	— 8	1210	— 49	696	— 28	—	—	—	—	361	— 15
Franco Deli/A, W/Deli/A	1408	91	f 195,000.—	235	— 16½	561	— 40	255	— 18	53	— 4	—	—	299	— 21½
Franco Deli/B, W/Deli/B	1058	85	" 135,000.—	90	— 8½	449	— 42½	249	— 23½	74	— 7	—	—	191	— 18½
Franco Deli/C, W/Deli/C	1947	72	" 210,000.—	335	— 17	872	— 45	367	— 19	61	— 3	—	—	312	— 16
	4408	81	f 540,000.—	660	— 15	1882	— 43	871	— 19½	193	— 4½	—	—	302	— 18



R I J K E N.	LANDSCHAPPEN.	ONDERNEMINGEN.	Aantal Bouws.	ONDERNEMERS.	BEHEERDERS.	
Rijk van DELI . . . . .	Soeka Piring . . . . .	Two Rivers . . . . .	8833	Medan Tabak Maatschappij . . . . .	G. N. Aberson . . . . .	
	Sorbanjawan . . . . .	Rimboen . . . . .	1800	British Deli & Langkat Tobacco Company . . . . .	Ch. von der Pfordten . . . . .	
		Roemah-Kinangkong . . . . .	1000		A. von Sulerzyski . . . . .	
S E R D A N G . . . . .	XII Kota's . . . . .	Saint Cyr . . . . .	2400	Deli-Langkat Tabak Maatschappij . . . . .	L. H. A. Kufahl . . . . .	
	Delisch-Senembah . . . . .	Soengel Pakaran (c. a.) . . . . .	1500	J. Lühmann . . . . .	H. Robert . . . . .	
		Serdangsch-Senembah . . . . .	Patoembah . . . . .		3486	Senembah Maatschappij (Hoofd-Administratie: E. Tweer) . . . . .
			Batang Kwis . . . . .	28127		H. Frei . . . . .
			Tandjong Morawa . . . . .			M. Gorbach . . . . .
			Tandjong Morawa Kiri . . . . .			G. H. van Houweninge . . . . .
			Soengel Bahasa . . . . .			C. Widmann . . . . .
			Goenoeng Rinteh . . . . .			L. Weigand . . . . .
		Serdang . . . . .	Soengel Merah . . . . .	1000	Senembah Cultuur Maatschappij . . . . .	J. H. E. de Voogt . . . . .
			Lobo Pakam . . . . .	4000	Sumatra Cultuur Maatschappij . . . . .	J. H. Fock . . . . .
Ramoenia . . . . .			4000	Ramoenia Cultuur Maatschappij . . . . .	K. F. Hordijk . . . . .	
Paloh Kemiri . . . . .			2500	Sumatra Tobacco Plantations Company . . . . .	R. Maclean . . . . .	
Kwala Namoe . . . . .			4500	Medan Tabak Maatschappij . . . . .	P. R. J. Tack . . . . .	
		Namoe Rambai . . . . .	3000	de Guigné frères . . . . .	J. B. Laurent . . . . .	



M E R K E N.	AANTAL PAKKEN.	Verkoopprijs. c.	Waardebedrag.	BLADVERHOUDING.									
				1ste Lengten.		2e Lengten.		3e Lengten.		4e Lengten.		Stukblad enz.	
				Pn.	Perc.	Pn.	Perc.	Pn.	Perc.	Pn.	Perc.	Pn.	Perc.
Medan Tabak Maatsch <sup>U</sup> /T R/Deli	2856	95	f 415,000.—	478	— 16½	1412	— 49½	606	— 21½	104	— 8½	261	— 9
W & V S/Deli Langkat/A	1770	105	f 285,000.—	264	— 15	579	— 33	360	— 20	—	—	567	— 32
W & V S/Deli Langkat/E	887	70	" 95,000.—	75	— 8½	345	— 39	372	— 42	—	—	95	— 10½
A/Deli	258	38	" 15,000.—	—	—	—	—	—	—	171	— 66	87	— 34
	2915	88½	f 395,000.—	839	— 11½	924	— 32	732	— 25	171	— 6	749	— 25½
Deli Langkat Tab M <sup>U</sup> /S <sup>c</sup> C Y R/Deli, CC/Deli	2082	106	f 340,000.—	343	— 16½	632	— 30½	381	— 18½	117	— 5½	609	— 29
{ J L/PAKARAN/Deli	1758	} 97	f 300,000.—	105	— 5	473	— 23½	371	— 18½	56	— 3	997	— 50
R/Deli	249												
Senembah Maatsch <sup>U</sup> /P, Senembah XX, YY	2858	124½	" 550,000.—	505	— 17½	1395	— 49	583	— 20½	34	— 1	341	— 12
Senembah Maatsch <sup>U</sup> /B K, Senembah XX, YY	2049	96½	" 300,000.—	350	— 17	901	— 44	440	— 21½	56	— 2½	302	— 15
SENEMBAH/MAATSCH <sup>U</sup> , Senembah XX, YY	2963	112	" 510,000.—	552	— 18½	1423	— 48	563	— 19	55	— 2	370	— 12½
Senembah Maatsch <sup>U</sup> /K, Senembah XX, YY	1917	98	" 280,000.—	194	— 10	849	— 44½	511	— 26½	84	— 4½	279	— 14½
Senembah Maatsch <sup>U</sup> /S B, Senembah XX, YY	2307	82½	" 290,000.—	489	— 21	973	— 42	480	— 21	41	— 2	324	— 14
Senembah Maatsch <sup>U</sup> /S P, Senembah XX, YY	1816	86½	" 240,000.—	221	— 12	868	— 48	329	— 18	43	— 2½	355	— 19½
	18910	102	f 2.170,000.—	2311	— 16½	6409	— 46	2906	— 21	313	— 2½	1971	— 14
SENEMBAH/CULTUUR/MAATSCH <sup>U</sup>	1096	80	f 135,000.—	61	— 5½	447	— 41	439	— 40	—	—	149	— 13½
S U M/CULTUUR/MU	2320	97	f 340,000.—	412	— 18	1196	— 51½	516	— 22	—	—	196	— 8½
K F H. <span style="border: 1px solid black; padding: 0 2px;">R</span>	2947	66½	f 300,000.—	328	— 11	1233	— 43½	804	— 27½	65	— 2	467	— 16
S P C/P	972	95	f 140,000.—	71	— 7½	449	— 46	353	— 36½	—	—	99	— 10
Medan Tabak Maatsch <sup>U</sup> /K N, A	662	106½	f 110,000.—	92	— 14	326	— 49	196	— 29½	16	— 2½	32	— 5
N R/SENEMBAH, G/Senembah, A/Senembah	660	62	f 63,000.—	70	— 10½	256	— 39	259	— 39	25	— 4	50	— 7½



R I J K E N.	LANDSCHAPPEN.	ONDERNEMINGEN.	Aantal Bouws.	ONDERNEMERS.	BEHEERDERS.
Rijk van SERDANG	Serdang	Begerpang	2000	F. Ernst & Co.	V. Ris
"	"	Soengel Karang	647	F. Kohding	H. von Mechel
"	"	Soengel Toean	1000	J. Tabel	Th. B. Moissinac
"	Bobongan	Frankfurt	8109	Serdang Tabak Maatschappij (Hoofd-Administratie: J. Plügger)	Ch. Muller
"	"	Adolina	8254		A. M. Glen
"	"	Bengabing	8250		"
"	"	Soengel Melati	2000	J. H. Marinus	M. von Baumbach
"	"	Titian Oerat	2000	"	E. Glas
"	"	Deli Moeda	3000	Th. L. A. Runge	G. J. O. Schultze
"	Deli	BEDAGEI			
"	"	Soengel Rampah	7500	Deli Tabak Maatschappij (Hoofd-Administratie: W. Kummer)	W. Kummer
"	"	Soengel Gampoelan			"
"	"	Soengel Parit	1500	"	A. L. Kerdijk
"	"	Soengel Bamban	2200	Amsterdam Sumatra Cultuur Maatschappij (Hoofd-Administratie: E. Hubacher)	E. Hubacher
"	"	Soengel Bloetoe	1500	J. van Balkom	J. van Balkom
"	"	Boeloe Priok	1000	A. Runge	P. C. F. R. Friedrichsen
"	"	Ramboeng	2000	Tabak Maatschappij „Ramboeng“	J. G. Houwing



M E R K E N.	AANTAL PAKKEN.	Verkoopprijs. c.	Waardebedrag.	BLADVERHOUDING.											
				1ste Lengten.		2e Lengten.		3e Lengten.		4e Lengten.		Stukblad enz.			
				Pn.	Perc.	Pn.	Perc.	Pn.	Perc.	Pn.	Perc.	Pn.	Perc.		
B T R/SENEMBAH	447	88	f 60,000.—	11	— 2½	193	— 43	208	— 46½	—	—	—	—	35	— 8
MEROEMBOEN/C	495	46	f 35,000.—	10	— 2	218	— 43	246	— 50	—	—	—	—	26	— 5
S T/Deli, A S T/Deli, T H/Deli	1028	21	f 32,000.—	67	— 6½	433	— 42	259	— 25	28	— 3	—	—	241	— 23½
S M/Sumatra/F, Sumatra/Z	2478	95	f 355,000.—	252	— 10	1147	— 46	614	— 25	105	— 4	—	—	360	— 15
S M/Sumatra/A, Sumatra/Z	1592	92	„ 225,000.—	122	— 7½	748	— 47	465	— 29	87	— 5½	—	—	170	— 11
S M/Sumatra/B, Sumatra/Z	462	69	„ 50,000.—	28	— 5	167	— 36	127	— 27½	34	— 7½	—	—	111	— 24
	4532	91½	f 680,000.—	397	— 9	2062	— 45½	1206	— 26½	226	— 5	—	—	641	— 14
J H M/Deli, X Y Z/Deli	1768	79½	f 215,000.—	261	— 15	772	— 43½	367	— 21	—	—	—	—	363	— 20½
TITIAN/OERAT/Deli, A/Deli	1125	68	„ 115,000.—	137	— 12	440	— 39	161	— 14½	—	—	—	—	387	— 34½
	2888	75	f 330,000.—	398	— 14	1212	— 42	528	— 18	—	—	—	—	750	— 26
Deli/MOEDA, Deli/M, Deli/D	471	91	f 65,000.—	54	— 11½	213	— 45	113	— 24	8	— 2	—	—	83	— 17½
Deli Tab M/A, A B/Deli	1664	50	f 140,000.—	220	— 13	563	— 34	207	— 12½	50	— 3	—	—	624	— 37½
Deli Tab M/B, A B/Deli	1465	49	„ 110,000.—	113	— 8	474	— 32	278	— 19	72	— 5	—	—	528	— 36
Deli Tab M/H, A B/Deli	989	51	„ 78,000.—	34	— 3½	279	— 28	325	— 33	80	— 8	—	—	271	— 27½
	4118	50	f 328,000.—	367	— 9	1316	— 32	810	— 19½	202	— 5	—	—	1423	— 34½
A S C M/C, D E F/Deli	982	107½	f 162,000.—	200	— 20½	473	— 48	219	— 22	17	— 2	—	—	73	— 7½
J v B/Deli	1094	80	f 185,000.—	138	— 12½	461	— 42	337	— 31	1	—	—	—	157	— 14½
A R/Deli, A/Deli, P B/Deli	937	68	f 100,000.—	92	— 10	441	— 47	305	— 32½	1	—	—	—	98	— 10½
T M R/Deli	833	47	f 60,000.—	33	— 4	310	— 37	319	— 38½	—	—	—	—	171	— 20½







M E R K E N.	AANTAL PAKKEN.	Verkoopprijs. e.	Waardebedrag.	BLADVERHOUDING.											
				1ste Lengten.		2e Lengten.		3e Lengten.		4e Lengten.		Stukblad enz.			
				Pn.	Perc.	Pn.	Perc.	Pn.	Perc.	Pn.	Perc.	Pn.	Perc.		
R D M/Deli . . . . .	2940	88½	f 400,000.—	195	— 6½	1862	— 46½	899	— 30½	—	—	—	—	484	— 16½
R D M/II/Deli . . . . .	1620	102	" 255,000.—	148	— 9	768	— 47½	480	— 29½	—	—	—	—	229	— 14
	4560	98	f 655,000.—	388	— 7½	2180	— 47	1879	— 30	—	—	—	—	718	— 15½
C F M/PADANG/Deli . . . . .	3262	66	f 830,000.—	525	— 16	1251	— 38½	891	— 27	107	— 3½	—	—	488	— 15
A S C M/B, D E F/Deli . . . . .	1739	69½	f 180,000.—	318	— 18	849	— 49	871	— 21	33	— 2	—	—	178	— 10
A S C M/A, D E F/Deli . . . . .	1097	62	" 105,000.—	79	— 7	457	— 42	322	— 29½	49	— 4½	—	—	190	— 17
	2836	66½	f 285,000.—	392	— 14	1806	— 46	693	— 24½	82	— 3	—	—	368	— 12½
P T M/Deli . . . . .	1800	87	f 240,000.—	241	— 13	756	— 42	429	— 24	—	—	—	—	374	— 21
A D C/Deli/Sumatra, A 5/Deli . . . . .	1200	98	f 170,000.—	114	— 9½	516	— 43	310	— 26	—	—	—	—	260	— 21½
K & S/BAHAPAL/Deli, Perangeran/Deli . . . . .	1622	62	f 155,000.—	169	— 10½	635	— 39	438	— 27	—	—	—	—	380	— 23½
T A D O R/Deli . . . . .	482	66	f 50,000.—	39	— 8	224	— 46½	184	— 38	—	—	—	—	35	— 7½
L E/Deli, V R/Deli . . . . .	311	99	f 45,000.—	80	— 25½	149	— 48	49	— 16	—	—	—	—	33	— 10½
N A T M/K . . . . .	2494	119	f 455,000.—	603	— 24	1275	— 51	340	— 13½	—	—	—	—	276	— 11½
N A T M/F . . . . .	2454	113	" 425,000.—	406	— 16½	1263	— 51½	475	— 19½	—	—	—	—	310	— 12½
N A T M/H . . . . .	1581	87	" 205,000.—	207	— 13½	754	— 49½	224	— 14	—	—	—	—	346	— 23
	6479	109	f 1.085,000.—	1216	— 19	3292	— 51	1039	— 16	—	—	—	—	932	— 14
T M K K/S . . . . .	883	78½	f 100,000.—	111	— 13	331	— 40	190	— 23	2	—	—	—	199	— 24
T P/Sumatra . . . . .	811	70	f 90,000.—	161	— 20	332	— 41	170	— 21	—	—	—	—	148	— 18
Diverse	1980	29	f 87,000.—	7	— ½	64	— 3	100	— 5	439	— 23	—	—	1320	— 68½
<b>SUMATRA . . . . . TOTAAL:</b>	<b>233409</b>	<b>92</b>	<b>f 32 982,000.—</b>	<b>30782</b>	<b>— 13</b>	<b>95068</b>	<b>— 41</b>	<b>49448</b>	<b>— 21</b>	<b>5636</b>	<b>— 2½</b>	<b>—</b>	<b>—</b>	<b>52475</b>	<b>— 22½</b>



## LANDSCHAPPEN.

	29268 pakken . . . uit . . . . .	Sorbanjawan . . . . .	betaald met 118½ c.	
	7097 " . . . . .	Delisch-Senembah . . . . .	" " 107½ "	108½ c.
DELI . . . . .	leverde: 101984 pakken . . . . .	Soeka Piring . . . . .	" " 100 "	
	82254 " . . . . .	Sepoeloe Doewa Kota . . . . .	" " 109½ "	
	10149 " . . . . .	Laboean Deli . . . . .	" " 77½ "	97 "
	6186 " . . . . .	Pertjoet . . . . .	" " 64½ "	
	8257 " . . . . .	Bingel . . . . .	" " 101½ "	
	26994 " . . . . .	Selesse . . . . .	" " 92½ "	92½ "
	14270 " . . . . .	Soengel Bingel . . . . .	" " 92 "	
LANGKAT. . . . .	" : 67765 " . . . . .	Bohorok . . . . .	" " 70 "	
	952 " . . . . .	Stabat . . . . .	" " 82½ "	
	6975 " . . . . .	Langkat . . . . .	" " 78 "	77 "
	12811 " . . . . .	Lepan . . . . .	" " 57 "	
	2500 " . . . . .			
	12148 " . . . . .	Serdangsch-Senembah . . . . .	" " 96½ "	
SERDANG. . . . .	" : 29570 " . . . . .	Perbaoengan . . . . .	" " 85½ "	85½ "
	7801 " . . . . .	Serdang . . . . .	" " 74 "	
	9581 " . . . . .			
PADANG (Deli) . . . . .	" : 13658 " . . . . .			
ASAHAN . . . . .	" : 7312 " . . . . .			
BEDAGEI (Deli) . . . . .	" : 7964 " . . . . .			
BATOE/BAHRA . . . . .	" : 2415 " . . . . .			
PALEMBANG . . . . .	" : 811 " . . . . .			
Diverse . . . . .	" : 1930 " . . . . .			
TOTALEN . . . . .	: 283409 Pakken . . . . .			



BLADVERHOUDINGEN.

Ongeveer  
Waardebedrag.

1ste Lengten.		2e Lengten.		3e Lengten.		4e Lengten.		Stukblad, enz.		Ongeveer Waardebedrag.
Pn. — Perc.	Pn. — Perc.	Pn. — Perc.	Pn. — Perc.	Pn. — Perc.	Pn. — Perc.	Pn. — Perc.	Pn. — Perc.			
8788 — 16½	22659 — 48	9463 — 17½	1177 — 2	11858 — 21	14102 pn — 14 % — 1ste Lengten . . . . 41052 „ — 40 „ — 2e „ . . . . 20144 „ — 20 „ — 3e „ . . . . 2638 „ — 2½ „ — 4e „ . . . . 24048 „ — 23½ „ — Stukblad, enz. . . .	Verkocht tot 103 c f 16.088,000.—				
5814 — 11	18898 — 38	10681 — 22	1461 — 3	12690 — 26						
5694 — 12½	18107 — 40	8987 — 19½	860 — 2	11825 — 26				8680 pn — 13 % — 1ste Lengten . . . . 26782 „ — 39½ „ — 2e „ . . . . 18992 „ — 20½ „ — 3e „ . . . . 1500 „ — 2 „ — 4e „ . . . . 16861 „ — 25 „ — Stukblad, enz. . . .	„ „ 87½ „ „ 9.007,000.—	
2986 — 13½	8625 — 39	5005 — 22	640 — 3	5036 — 22½						
1867 — 15	5461 — 45	2762 — 28	379 — 2	1779 — 14½						
849 — 11	8487 — 48½	1847 — 23½	234 — 3	1474 — 19						
1061 — 11	4349 — 45½	2841 — 30	134 — 1½	1146 — 12						
1610 — 12	5959 — 48½	3702 — 27	189 — 1½	2198 — 16	„ „ 80½ „ „ 1.680,000.—					
1327 — 18	3623 — 50	1229 — 17	2 — —	1181 — 15	„ „ 105½ „ „ 1.185,000.—					
880 — 10½	8001 — 87½	1990 — 25	221 — 8	1922 — 24	„ „ 63 „ „ 785,000.—					
288 — 12	1008 — 42	671 — 27½	— — —	448 — 18½	„ „ 67½ „ „ 250,000.—					
161 — 20	382 — 41	170 — 21	— — —	148 — 18	„ „ 70 „ „ 90,000.—					
7 — ½	64 — 3	100 — 5	439 — 23	1820 — 68½	„ „ 29 „ „ 87,000.—					
80782 — 18	95068 — 41	49448 — 21	5636 — 2½	52475 — 22½	verkocht tot 92 cent f 32.982,000.—					



## Aantal pakken en Opbrengst der SUMATRA Oogsten, in Nederland aangevoerd.

Gewas	1864	—	50 Pakken	Doorsneetcijfer van opbrengst.		f	Ongeveer Waardebedrag.
				48 c.			
"	1865	—	189	"	149	"	40.000.—
"	1866	—	174	"	113	"	80.000.—
"	1867	—	224	"	70	"	20.000.—
"	1868	—	890	"	142	"	200.000.—
"	1869	—	1.381	"	129	"	250.000.—
"	1870	—	3.114	"	122	"	500.000.—
"	1871	—	3.922	"	137	"	750.000.—
"	1872	—	6.409	"	182	"	1.000.000.—
"	1873	—	9.288	"	182	"	2.500.000.—
"	1874	—	12.895	"	152½	"	2.881.000.—
"	1875	—	15.355	"	170	"	3.921.000.—
"	1876	—	29.034	"	154	"	6.504.000.—
"	1877	—	36.517	"	127	"	6.810.000.—
"	1878	—	48.545	"	126	"	9.206.000.—
"	1879	—	57.596	"	118	"	10.356.000.—
"	1880	—	64.965	"	113	"	11.251.000.—
"	1881	—	82.362	"	115	"	14.750.000.—
"	1882	—	102.047	"	137½	"	21.500.000.—
"	1883	—	93.533	"	133	"	19.000.000.—
"	1884	—	125.447	"	145	"	27.650.000.—
"	1885	—	124.718	"	141	"	26.870.000.—
"	1886	—	138.648	"	154	"	32.450.000.—
"	1887	—	139.582	"	121½	"	25.650.000.—
"	1888	—	168.114	"	129	"	33.120.000.—
"	1889	—	161.507	"	148	"	36.597.070.—
"	1890	—	219.044	"	78½	"	24.510.000.—
"	1891	—	206.257	"	92½	"	29.180.000.—
"	1892	—	136.381	"	125	"	26.000.000.—
"	1893	—	162.972	"	144½	"	36.152.000.—
"	1894	—	190.991	"	119	"	34.650.000.—
"	1895	—	200.921	"	90	"	27.746.000.—
"	1896	—	189.039	"	111½	"	32.260.000.—
"	1897	—	200.094	"	122	"	37.335.000.—
"	1898	—	233.409	"	92	"	32.982.000.—



J A V A.



GEWESTEN.	AFDEELINGEN.	ONDERNEMINGEN.	ONDERNEMERS.	BEHEERDERS.
BESOEKI . . . . .	Djember . . . . .	Oud-Djember (c. a.) . . . . .	Landbouw Maatschappij „Oud-Djember” . . . . .	D. Birnie, M. Sanders . . . . .
. . . . .	. . . . .	Goemelar (c. a.) . . . . .	Tabak Maatschappij „Goemelar” . . . . .	A. H. Clignett . . . . .
. . . . .	Bondowosso . . . . .	Tamanan . . . . .		J. Koning Jr. . . . .
. . . . .	Djember . . . . .	Soekowono . . . . .	Landbouw Maatschappij „Soekowono” . . . . .	K. Douw van der Krap . . . . .
. . . . .	Bondowosso . . . . .	Soember Djeroek . . . . .	Besoeiki Tabak-Maatschappij . . . . .	J. J. van Gorsel . . . . .
. . . . .	Djember . . . . .	Djelboek . . . . .	Cultuur Maatschappij „Djelboek” . . . . .	J. L. de Vulder van Noorden . . . . .
. . . . .	. . . . .	Nieuw Djarit, Rambi Poetji . . . . .	de Erven G. F. A. M. Mollinger . . . . .	F. P. A. Mollinger . . . . .
. . . . .	. . . . .	Soekokerto (Adjoeng) . . . . .	Landbouw Maatschappij „Soekokerto Adjoeng” . . . . .	G. J. C. Wijumalen . . . . .



# Oogstjaar: 1898.

MERKEN.	Aantal Pakken. (BLAD)	Verkoopprijs c.	Waardebedrag.	MERKEN.	Aantal Pakken. (KROSSOK)	Verkoopprijs c.	Waardebedrag.	Totaal Aantal Pakken van BLAD en KROSSOK.	Ongeveer Waardebedrag van BLAD en KROSSOK. Te zamen.	
GB/M	9547	82	f 1.685,000.—	GDB	8019	35	f 530,000.—	20431	f 2,215,000.—	
DB	2858	41		ASS	7					
SPADA	1039	49	> 380,000.—	GML/Aloes	618	26	> 850,000.—	22837	> 1,230,000.—	
GMR	502	49		AHC	2931					
DJEMBER	2520	37½		Loros	7939					
GML	791	36		VB/K	145					
RANTJA	688	35		GRT/Aloes	50					
				DR	5004					
BD	3294	44	> 452,000.—	GRT	610	30	> 235,000.—	9630	> 687,000.—	
LMS	1017			43	SD					1000
SOEKOWONO	1222			38	CC					971
					PH					1156
TROGO/Besoeki/BLAD	2219	42½	> 175,000.—	P	970	33	> 460,000.—	9883	> 635,000.—	
				Ajoe/H K/Besoeki Krossok	903					
BATAAN	569	48	> 387,000.—	Ajoe/Besoeki Krossok	6761	35½	> 243,000.—	8649	> 630,000.—	
DJELBOEK	3926	42½		GH	895					
TEGALBATOE	442	28		GH/Noord	253					
				G	2293					
ARTO	1841	47	> 155,000.—	G/Noord	271	28	> 355,000.—	9209	> 510,000.—	
				Tingi	1027					
				Abang	4202					
WJG/Bezoeki	1944	56	> 255,000.—	Mera	2189	31	> 88,000.—	4179	> 343,000.—	
GJC	379	41		AB	1507					
BK	349	36								



GEWESTEN.	AFDEELINGEN.	ONDERNEMINGEN.	ONDERNEMERS.	BEHEERDERS.
BESOEKI . . . . .	Bondowosso . . . . .	Sekar-poetih, Lodjadjar . . . . .	Tabak Maatschappij „Sekar Poetih” . . . . .	C. J. B. Jasper . . . . .
* . . . . .	* . . . . .	Boender . . . . .	S. Ypes . . . . .	S. Ypes . . . . .
* . . . . .	Djember . . . . .	Gambirono . . . . .	Intern. Crediet- en Handelsvereniging „Rotterdam” . . . . .	F. Torchiana Jr. . . . .
* . . . . .	* . . . . .	Tanggool . . . . .	Tirtowidjojo . . . . .	Tirtowidjojo . . . . .
* . . . . .	Bondowosso . . . . .	Maesan . . . . .	W. C. van Mourik, Mulder Redeker & Co. . . . .	W. C. van Mourik . . . . .
* . . . . .	Panaroekan . . . . .	Tandjongsari . . . . .	Cultuur Maatschappij „Pandji en Tandjongsari” . . . . .	W. S. Turner . . . . .
* . . . . .	Bondowosso . . . . .	Kallianjar . . . . .	W. E. van der Hout, Mulder Redeker & Co. . . . .	C. H. Pfefferkorn . . . . .
* . . . . .	Djember . . . . .	Soemberbaroe . . . . .	Ch. Havenstroom . . . . .	Ch. Havenstroom . . . . .
* . . . . .	* . . . . .	* . . . . .	* . . . . .	* . . . . .
(De Vorstenlanden) SOERAKARTA . . . . .	Klatèn . . . . .	Wedi, Birit . . . . .	Cultuur Maatschappij „Wedi Birit” . . . . .	W. A. Terwogt Wzn. . . . .
* . . . . .	* . . . . .	Ngoepit . . . . .	Landbouw Maatschappij „Ngoepit” . . . . .	A. J. C. Weber . . . . .
* . . . . .	* . . . . .	Gajampit . . . . .	Klattensche Cultuur-Maatschappij . . . . .	Jhr. J. C. van Holthe . . . . .
* . . . . .	* . . . . .	Kebon Aroem, Papringan . . . . .	* . . . . .	* . . . . .



MERKEN	Aantal Pakken. (BLAD)	Verkoopprijs c.	Waardebedrag.	MERKEN.	Aantal Pakken. (KROSSOK)	Verkoopprijs c.	Waardebedrag.	Totaal Aantal Pakken van BLAD en KROSSOK	Ongeveer Waardebedrag van BLAD en KROSSOK Te zamen.
A M A . . . . .	766	84	f 56,000.—	. . . . . Seti . . . . .	1766	81	f 284,000.—	8571	f 340,000.—
A K . . . . .	163	23½		. . . . . A K . . . . .	2242	17½			
				. . . . . A S T . . . . .	3634	14			
S Y/Bezoeki/BLAD . . . . .	549	88	" 50,000.—	. . . . . Boender . . . . .	236	81	" 175,000.—	5476	" 225,000.—
K A . . . . .	195	—		. . . . . K A . . . . .	1810	19½			
				. . . . . S Y/Bezoeki Krossok . . . . .	3186	19			
Plantage V R V O . . . . .	730	45	" 110,000.—	. . . . . R R . . . . .	314	81	" 48,000.—	2329	" 153,000.—
V R V O . . . . .	473	84		. . . . . R . . . . .	508	26½			
PETONG . . . . .	309	30							
L T/PETJORO . . . . .	724	82	" 41,000.—	. . . . . L T/Petjoro/H K . . . . .	181	86	" 48,000.—	2073	" 84,000.—
				. . . . . L T/Petjoro/K S . . . . .	133	26			
				. . . . . L T/Petjoro . . . . .	1085	14			
W S/PRASIAN . . . . .	346	86	" 23,000.—	. . . . . Prasian/H K . . . . .	30	86	" 48,000.—	1068	" 66,000.—
				. . . . . Prasian . . . . .	692	82			
M L . . . . .	290	44	" 29,000.—					848	" 29,000.—
M M . . . . .	53								
	—	—	—	. . . . . Kalianjar . . . . .	524	18½	" 19,000.—	524	" 19,000.—
	—	—	—	. . . . . C, C H . . . . .	124	21	" 5,000.—	124	" 5,000.—
	—	—	—	. . . . . K, K B, K K . . . . .	522	18½	" 13,000.—	522	" 13,000.—
KRIAN . . . . .	4503	77	" 685,000.—					6141	" 685,000.—
TOMY . . . . .	1688	67½							
NGOEPIT . . . . .	4247	64½	" 390,000.—					4247	" 390,000.—
GAJAMPRIIT . . . . .	3899	—	" 370,000.—					4784	" 370,000.—
Grogol . . . . .	835	40							
PAPRINGAN . . . . .	3000	68	" 360,000.—					4546	" 360,000.—
Gathak . . . . .	1459	42							
X . . . . .	87	5½							



GEWESTEN.	AFDEELINGEN.	ONDERNEMINGEN.	ONDERNEMERS.	BEHEERDERS.
SOERAKARTA . . . . .	Klatèn . . . . .	Demangan . . . . .	Cultuur Maatschappij „Demangan” . . . . .	H. Heijmering Jr. . . . .
„ . . . . .	„ . . . . .	Ketandan . . . . .	S. M. S. Th. & Th. van der Hoop (c.s.) . . . . .	A. Teixeira de Mattos . . . . .
„ . . . . .	Bojolali . . . . .	Mandjoeng . . . . .	Cultuur Maatschappij der Vorstenlanden . . . . .	M. N. Mendes da Costa . . . . .
„ . . . . .	Klatèn . . . . .	Troetjoek . . . . .	Landbouw Maatschappij „Temoeloes” . . . . .	J. C. Verhagen . . . . .
„ . . . . .	Soerakarta . . . . .	Manang . . . . .	Landbouw Maatschappij „Manang” . . . . .	W. M. E. Bosch . . . . .
„ . . . . .	Klatèn . . . . .	Djoewiring . . . . .	Cultuur Maatschappij „Djoewiring” . . . . .	W. F. K. Oetgens van Waveren Pancras Clifford
„ . . . . .	„ . . . . .	Kemoedo . . . . .	de Erven H. L. Dom en P. W. Wiese man . . . . .	Ph. W. Dannenfelser . . . . .
„ . . . . .	„ . . . . .	Gantiwarno (c. a.) . . . . .	Cultuur Maatschappij „Gantiwarno” . . . . .	L. C. Schalkwijk . . . . .
„ . . . . .	„ . . . . .	Bendoengan Ngròden . . . . .	J. C. Buwalda . . . . .	J. C. Buwalda . . . . .
„ . . . . .	„ . . . . .	Groedo Djomboran . . . . .	Cultuur Maatschappij „Djomboran Groedo” . . . . .	H. Ch. B. Onken . . . . .



M E R K E N.	Aantal Pakken. (BLAD)	Verkoopprijs e.	Waardebedrag.	M E R K E N.	Aantal Pakken. (KROSSOK)	Verkoopprijs e.	Waardebedrag.	Totaal Aantal Pakken BLAD	Ongeveer Waardebedrag Te zamen.	
DEMANGAN	2265	76½	f 300,000.—					2990	f 300,000.—	
Sambi	680	36½		66½						
Z	45									
KETANDAN	1180	66	" 260,000.—					3405	" 260,000.—	
K T N	1918	43		50						
Tjantelan	240	32								
Djetis	67	28								
MODJO	1390	115	" 250,000.—					1457	" 250,000.—	
M	57									
A Z	10									
TROETJOEK	1017	70	" 190,000.—					2729	" 190,000.—	
Samber	1712	34		47½						
MANANG	782	58	" 175,000.—						2670	" 175,000.—
Sawah	1888	40		45						
DJOEWIRING	1849	48	" 150,000.—						2438	" 150,000.—
Bolo	589	32½		44						
K M	855	64	" 120,000.—						1524	" 120,000.—
H L D	669	45		55½						
G W	1120	40½	" 110,000.—						2058	" 110,000.—
Grogolan	604	34½		86½						
M R T	329	28½								
BLADON	1465	38	" 110,000.—					2013	" 110,000.—	
Solo	383	—		—						
W	165	21								
TOEREN	1231	46	" 100,000.—					1446	" 100,000.—	
Groedo	182									
X	33									



GEWESTEN.	AFDEELINGEN.	ONDERNEMINGEN.	ONDERNEMERS.	BEHEERDERS.
SOERAKARTA . . . . .	Klatèn . . . . .	Gemampir . . . . .	Cultuur Maatschappij „Gemampir” . . . . .	D. W. Aq. Graichen . . . . .
. . . . .	. . . . .	Goemoel, Djogonalan . . . . .	Cultuur Maatschappij „Goemoel Djogonalan” . . . . .	L. J. André . . . . .
. . . . .	Soerakarta . . . . .	Temoeloes . . . . .	Landbouw Maatschappij „Temoeloes” . . . . .	E. C. de Leau . . . . .
. . . . .	Sragèn . . . . .	Modjo Sragen . . . . .	Cultuur Maatschappij „Kebon Romo” . . . . .	Jhr. W. D. van Nispen . . . . .
. . . . .	Soerakarta . . . . .	Gawok . . . . .	Cultuur Maatschappij „Gawok” . . . . .	B. Croon . . . . .
. . . . .	Klatèn . . . . .	Pangkalan . . . . .	A. Driessen . . . . .	A. Driessen . . . . .
. . . . .	. . . . .	Djiwo . . . . .	Handelsvereniging Amsterdam . . . . .	K. Tinneveld . . . . .
. . . . .	. . . . .	Pandam, Siemping . . . . .	M. E. Bervoets . . . . .	J. F. Voorwijk . . . . .
. . . . .	. . . . .	Plagan, Bedji . . . . .	Landbouw Maatschappij „Plagan” . . . . .	F. Ph. van Suchtelen . . . . .
. . . . .	Bojolali . . . . .	Ngarba Kopen . . . . .	Koloniale Bank . . . . .	C. J. M. J. ter Beek . . . . .
. . . . .	Bojolali . . . . .	Getas . . . . .	Landbouw Maatschappij „Getas” . . . . .	P. J. Bosch . . . . .






M E R K E N	Aantal Pakken. (BLAD)	Verkoopprijs c.	Waardebedrag.	M E R K E N.	Aantal Pakken. (KROSSOK)	Verkoopprijs c.	Waardebedrag.	Totaal Aantal Pakken BLAD	Ongeveer Waardebedrag Te zamen.
GEMAMPIR . . . . .	582	58	f 100,000.—		—	—	—	1687	f 100,000.—
Bonno . . . . .	1105	38							
DJOGONALAN . . . . .	447	61	" 100,000.—		—	—	—	2205	" 100,000.—
DJOTTON . . . . .	454	40							
Goemoel . . . . .	1304	25	" 90,000.—		—	—	—	1633	" 90,000.—
TEMOELOES . . . . .	848	40½							
T M L . . . . .	785	37½	" 85,000.—		—	—	—	1819	" 85,000.—
ROMO . . . . .	934	36							
STREN . . . . .	134	32	" 80,000.—		—	—	—	1393	" 80,000.—
Soto . . . . .	751	29							
GAWOK . . . . .	942	47	" 75,000.—		—	—	—	1047	" 75,000.—
G W K . . . . .	451	—							
Vorstenlanden/A D . . . . .	1047	48½	" 70,000.—		—	—	—	1217	" 70,000.—
SEKAR . . . . .	452	51							
D J . . . . .	212	42	" 60,000.—		—	—	—	1042	" 60,000.—
Kali . . . . .	558	31							
SIEMPING . . . . .	348	40½	" 60,000.—		—	—	—	1029	" 60,000.—
Sawit . . . . .	694	—							
MOELIO/ARDJO . . . . .	309	56	" 55,000.—		—	—	—	1152	" 55,000.—
REDJOSARI . . . . .	355	32							
PALLAR . . . . .	187	88	" 58,000.—		—	—	—	937	" 58,000.—
Bedjie . . . . .	170	29							
△ KOPEN . . . . .	8	40	" 55,000.—		—	—	—	1152	" 55,000.—
Teras . . . . .	489	26							
△ GETAS . . . . .	624	10	" 58,000.—		—	—	—	937	" 58,000.—
SEMBIR . . . . .	89	41							
	200	40							
	787	89½							



G E W E S T E N.	A F D E E L I N G E N.	O N D E R N E M I N G E N.	O N D E R N E M E R S.	B E H E E R D E R S.
SOERAKARTA . . . . .	Klatèn . . . . .	Genengsari (c. a.) . . . . .	Landbouw-Maatschappij „Genengsarie” . . . . .	F. Roorda van Eisinga . . . . .
„ . . . . .	Sragèn . . . . .	Singgé . . . . .	D. C. Schultz (c. s.) . . . . .	D. C. Schultz . . . . .
„ . . . . .	Klatèn . . . . .	Polan Ardjo . . . . .	G. Senstius . . . . .	G. Senstius . . . . .
„ . . . . .	Sragèn . . . . .	Bandoeng . . . . .	J. van Hengst . . . . .	J. Ph. A. Kuuhl . . . . .
„ . . . . .	Soerakarta . . . . .	Baron . . . . .	Cultuur Maatschappij der Vorstenlanden . . . . .	E. Manuel . . . . .
„ . . . . .	Klatèn . . . . .	Karangdowo . . . . .	K. E. Roqué . . . . .	K. E. Roqué . . . . .
„ . . . . .	Sragèn . . . . .	Soko Djengkilong . . . . .	F. W. Wieseman . . . . .	W. F. C. Hamming . . . . .
„ . . . . .	Wonogiri . . . . .	Tiris . . . . .	L. Piernbaum . . . . .	L. Piernbaum . . . . .
„ . . . . .	„ . . . . .	Mento-Toelakan . . . . .	P. Buwalda . . . . .	C. F. W. K. Happé . . . . .
„ . . . . .	Bojolali . . . . .	Gagatan . . . . .	. . . . .	. . . . .
„ . . . . .	Sragèn . . . . .	Blorong . . . . .	J. Coblijn (c. s.) . . . . .	J. Coblyn . . . . .
„ . . . . .	Bojolali . . . . .	Ampèl . . . . .	de Erven A. B. C. Dezentjé (c. s.) . . . . .	J. A. Dezentjé . . . . .
„ . . . . .	Klatèn . . . . .	Satrian, Sèlap . . . . .	K. van Gessel . . . . .	J. J. Smits . . . . .
„ . . . . .	Bojolali . . . . .	Kobonso . . . . .	Cultuur Maatschappij der Vorstenlanden . . . . .	N. van der Bijl . . . . .
„ . . . . .	Sragèn . . . . .	Sambi-redjo . . . . .	E. F. de Leau . . . . .	E. F. de Leau . . . . .
„ . . . . .	„ . . . . .	Monggoer-Pèrèng . . . . .	Cultuur Maatschappij der Vorstenlanden . . . . .	J. A. R. van der Plas . . . . .
„ . . . . .	Wonogiri . . . . .	Djomber . . . . .	Intern. Crediet- en Handelsvereeniging „Rotterdam” . . . . .	J. van Nouhuys . . . . .
„ . . . . .	Bojolali . . . . .	Bradjan . . . . .	Cultuur Maatschappij der Vorstenlanden . . . . .	Th. Marshall . . . . .



M E R K E N	Aantal Pakken. (BLAD)	Verkoopprijs c.	Waardebedrag.	M E R K E N.	Aantal Pakken. (KROSSOK)	Verkoopprijs c.	Waardebedrag.	Totaal Aantal Pakken BLAD	Ongeveer Waardebedrag Te zamen.	
N-M/G S	487	35	f 43,000.—		—	—	—	886	f 43,000.—	
N-M/S P J N	399		" 28,000.—		—	—	—	706	" 28,000.—	
SINGGEH	706	28	" 28,000.—		—	—	—	706	" 28,000.—	
POLAN/ARDJO	417	37½	" 26,000.—		—	—	—	494	" 26,000.—	
P A	77		" 26,000.—		—	—	—	—	—	
Vorstenlanden/TOEROES	300	28½	25½		—	—	—	573	" 20,000.—	
" /Garas	243	23½		" 20,000.—		—	—			—
	30	14		" 20,000.—		—	—			—
DJATIE	275	23½	" 14,000.—		—	—	—	420	" 14,000.—	
	145		" 14,000.—		—	—	—	—		
KARANG DOWO	268	33	" 12,000.—		—	—	—	268	" 12,000.—	
SOKO	199	28	" 12,000.—		—	—	—	333	" 12,000.—	
G N V	93			" 12,000.—		—	—			—
Djengkilong	41			" 12,000.—		—	—			—
TIRIS	182	41	" 10,000.—		—	—	—	182	" 10,000.—	
MENTO	202	86½	" 10,000.—		—	—	—	202	" 10,000.—	
S B	450	20½	" 10,000.—		—	—	—	450	" 10,000.—	
BLORONG	286	24	" 8,000.—		—	—	—	286	" 8,000.—	
A P L/GODEK	203	21	" 6,500.—		—	—	—	215	" 6,500.—	
A P L/Krossok	12			" 6,500.—		—	—			—
SATRIAN	18	44	88½		—	—	—	89	" 4,500.—	
Tak	70	31		" 4,500.—		—	—			—
	1	20		" 4,500.—		—	—			—
KEBONSO	58	31	" 8,000.—		—	—	—	58	" 8,000.—	
SAMBIREDJO	53	31½	" 2,500.—		—	—	—	53	" 2,500.—	
M G R	82	19	" 2,500.—		—	—	—	82	" 2,500.—	
MAOS	63	—	" 2,000.—		—	—	—	63	" 2,000.—	
B	6	24	" 125.—		—	—	—	6	" 125.—	



GEWESTEN.	AFDEELINGEN.	ONDERNEMINGEN.	ONDERNEMERS.	BEHEERDERS.
DJOKJAKARTA . . . . .	Sléman . . . . .	Boeloës . . . . .	de Erven G. W. Baumgarten . . . . .	R. C. Baumgarten . . . . .
. . . . .	Kalasan . . . . .	Bandjar Ardjo . . . . .	G. Weijnschenk . . . . .	Ch. Weijnschenk . . . . .
. . . . .	Sléman . . . . .	Sonosewoe . . . . .	G. L. Weijnschenk . . . . .	R. van Wijk . . . . .
. . . . .	. . . . .	Tegalweroe . . . . .	G. F. Enger Sr . . . . .	P. A. Enger . . . . .
. . . . .	Kalasan . . . . .	Kenajan . . . . .	Cultuur Maatschappij der Vorstenlanden en de Erven A. P. Kupfer . . . . .	F. W. Kupfer . . . . .
. . . . .	Pangasih . . . . .	Pangasih . . . . .	Z. H. de Kroonprins van Djokjakarta . . . . .	J. F. G. E. M. Versteegh . . . . .
. . . . .	Sléman . . . . .	Tempel . . . . .	de Erven Wed. Meijer Timmerman Thijssen . . . . .	W. Meijer Timmerman Thijssen . . . . .
. . . . .	. . . . .	Wringin . . . . .	J. G. W. Baumgarten . . . . .	J. G. W. Baumgarten . . . . .
. . . . .	. . . . .	Kebon-agoeng . . . . .	Kebon-agoeng Maatschappij . . . . .	F. M. J. C. Boehm . . . . .
. . . . .	Kalasan . . . . .	Siloek-Lanteng . . . . .	W. H. M. de Riel . . . . .	W. H. M. de Riel . . . . .
. . . . .	Sléman . . . . .	Beran . . . . .	de Erven F. W. F. Semster (c. s.) . . . . .	W. G. Semster . . . . .
. . . . .	Bantoel . . . . .	Mengkaugrodjo . . . . .	Wed. J. W. Weijnschenk . . . . .	H. van Weerden Jr. . . . .
. . . . .	Kalasan . . . . .	Ngotho . . . . .	R. A. Fredriks (c. s.) . . . . .	R. A. Fredriks . . . . .
SOERAKARTA DJOKJAKARTA				



M E R K E N.	Aantal Pakken. (BLAD)	Verkoopprijs c.	Waardebedrag.	M E R K E N.	Aantal Pakken. (KROSSOK)	Verkoopprijs c.	Waardebedrag.	Totaal Aantal Pakken BLAD	Ongeveer Waardebedrag Te zamen.
BOELOES	1275	41½	f 166,000.—		—	—	—	3291	f 166,000.—
NGEPAS	1836	31							
Z	180	6							
BANDJAR/ARDJO	1192	52	" 92,000.—		—	—	—	1279	" 92,000.—
GYAN	87	41							
SONO/SEWOE	397	38	" 73,000.—		—	—	—	1200	" 73,000.—
Vorstenlanden/G S	568	36							
" /H & C	198	29							
" /X X	37		" 52,000.—		—	—	—	1110	" 52,000.—
T W	613	39							
Mrian	497	22							
KENAJAN	908	41½	" 50,000.—		—	—	—	908	" 50,000.—
P M P/Amsterdam	1331	26½	" 50,000.—		—	—	—	1878	" 50,000.—
A V	47	6½							
M T T	396	37	" 20,000.—		—	—	—	396	" 20,000.—
WRINGIN	230	38½	" 17,500.—		—	—	—	480	" 17,500.—
Poeles	250	16							
MINGGIR	99	42	" 11,000.—		—	—	—	803	" 11,000.—
KLIERAN	104	26½							
Podjok	100	14							
Vorstenlanden/E & D	111	29	" 5,000.—		—	—	—	111	" 5,000.—
DOEKOOG	51	25	" 1,750.—		—	—	—	51	" 1,750.—
M M	42	22	" 1,250.—		—	—	—	42	" 1,250.—
Vorstenlanden/NGOTO	9	26	" 875.—		—	—	—	9	" 875.—
(Diverse)	792	23½	" 27,000.—		—	—	—	792	" 27,000.—



GEWESTEN.	AFDEELINGEN.	ONDERNEMINGEN.	ONDERNEMERS.	BEHEERDERS.
PROBOLINGO . . . . .	Loemadjang . . . . .	Tempèh-tengah . . . . .	R. S. Thal Larsen . . . . .	Tirto Widjojo . . . . .
" . . . . .	" . . . . .	Djoho, Bagoe . . . . .	Smidt & Amesz en W. Amesz. . . . .	W. Amesz . . . . .
" . . . . .	" . . . . .	Moodjoer . . . . .	K. H. Korff . . . . .	K. H. Korff . . . . .
" . . . . .	" . . . . .	Kalipantjing . . . . .	E. F. H. R. van Ingen . . . . .	E. F. H. R. van Ingen . . . . .
" . . . . .	" . . . . .	Bades . . . . .	G. Rogge . . . . .	G. Rogge . . . . .
" . . . . .	" . . . . .	Tamboek . . . . .	C. C. Pfefferkorn . . . . .	C. C. Pfefferkorn . . . . .
" . . . . .	" . . . . .	Koelon . . . . .	Baay & Stap en H. Stap. . . . .	H. Stap . . . . .
" . . . . .	" . . . . .	Labroek Kidool . . . . .	H. M. Mesker . . . . .	H. M. Mesker . . . . .
" . . . . .	" . . . . .	Djarit . . . . .	A. G. V. van Leeuwen . . . . .	A. G. V. van Leeuwen . . . . .
" . . . . .	" . . . . .	Tambo . . . . .	Mulder Redeker & Co. . . . .	H. Koster . . . . .
" . . . . .	" . . . . .	Sidimoro . . . . .	Tan Hie Sioe . . . . .	Tan Hie Sioe . . . . .
" . . . . .	" . . . . .	Soemberkadi . . . . .	Ang Kwan Ing . . . . .	Ang Kwan Ing . . . . .
" . . . . .	" . . . . .	Passirian . . . . .	F. H. J. von Bihl . . . . .	F. H. J. von Bihl . . . . .
" . . . . .	" . . . . .	Tjitrodiwangsan . . . . .	W. E. van der Hout . . . . .	W. E. van der Hout . . . . .
" . . . . .	" . . . . .	Limpenl, Djindin . . . . .	K. H. Korff . . . . .	K. H. Korff . . . . .
" . . . . .	" . . . . .	Tempch . . . . .	de Erven J. J. Huijser . . . . .	Ang Sioeng Tjhat . . . . .
" . . . . .	" . . . . .	Kobon-toeroes . . . . .	H. Severijn . . . . .	H. Severijn . . . . .



MERKEN.	Aantal Pakken. (BLAD)	Verkoopprijs c.	Waardebedrag	MERKEN.	Aantal Pakken. (KROSSOK)	Verkoopprijs c.	Waardebedrag.	Totaal Aantal Pakken van BLAD en KROSSOK	Ongeveer Waardebedrag van BLAD en KROSSOK Te samen.	
T H E L . . . . .	2167	26	f 97,000.—	Hel . . . . .	7146	19	f 250,000.—	9518	f 847,000.—	
J P A . . . . .	83	37	140,000.—	L T T . . . . .	205	16				
DJOHO/H J A . . . . .	2508	29		Djoho/W A . . . . .	1844	26	26	77,000.—	5112	217,000.—
B B . . . . .	580	24			△ C S . . . . .					
M R . . . . .	1776	28½	M . . . . .	827	25	25	90,000.—	1680	110,000.—	
B/DJALIE/K P . . . . .	1680	30	L . . . . .	290						22½
BADES . . . . .	1424	29	B/Djalie/K . . . . .	482	23	22	37,000.—	2445	97,000.—	
TJONDRO/BLAD . . . . .	576	29	Bades/K R . . . . .	1210						21½
TJONDRO/H K . . . . .	408		28½	Tjondro/K . . . . .	674	26½	26	37,000.—	2191	
GESANG/BLAD . . . . .	802			27½	Gesang/K . . . . .					854
GESANG/H K . . . . .	181	27	Koelon . . . . .		801	21	21	29,000.—	2088	91,000.—
KOELON . . . . .	1767	27	Aneh . . . . .	29	21					
M E S . . . . .	1265	27	K/Mes . . . . .	818		26½	26	29,000.—	1828	82,000.—
D T . . . . .	1417	28½	D T . . . . .	230	27					
TAMBO/L M R . . . . .	979	29	Tambo . . . . .	1085		81½	81	57,000.—	1809	82,000.—
TAMBO/K . . . . .	177	27	Sidimoro . . . . .	616	26½					
SIDIMORO . . . . .	1198	81½	A K E/Soemberkadi/K . . . . .	749		27½	27	60,000.—	1788	82,000.—
A K E/SOEMBERKADI . . . . .	1079	81	Tjandie . . . . .	809	20					
PASSIRIAN . . . . .	978	27½	Dompion . . . . .	126		26½	26	50,000.—	1669	71,000.—
TJANDIE . . . . .	181	26½	Passirian . . . . .	125	22					
C C . . . . .	69	20	V D H/K . . . . .	431		28	28	21,000.—	1669	71,000.—
V D H . . . . .	1558	26½	Kidol . . . . .	548	21½					
KIDOL . . . . .	1126	26½	F E/Sidimoro . . . . .	757		17½	17	18,000.—	1180	89,000.—
F E/SIDIMORO/T H . . . . .	558	27½	Slamat . . . . .	490						
SLAMAT/H S . . . . .	640	27								



GEWESTEN.	AFDEELINGEN.	ONDERNEMINGEN.	ONDERNEMERS.	BEHEERDERS.
PROBOLINGO . . . . .	Loemadjang . . . . .	Ketitan . . . . .	Mulder Redeker & Co. . . . .	W. F. N. op der Heijde . . . . .
" . . . . .	" . . . . .	Tempeh-lor . . . . .	J. J. Swens . . . . .	J. J. Swens . . . . .
" . . . . .	" . . . . .	Tambalang . . . . .	K. F. J. Hempel . . . . .	K. F. J. Hempel . . . . .
" . . . . .	" . . . . .	Besoek . . . . .	M. N. H. Bollaan . . . . .	M. N. H. Bollaan . . . . .
" . . . . .	" . . . . .	Bedok . . . . .	H. Baaij . . . . .	H. Stap . . . . .
" . . . . .	" . . . . .	Broock . . . . .	J. H. Diedericksz . . . . .	J. H. Diedericksz . . . . .
KEDIRI . . . . .	Kediri . . . . .	Wringinanom . . . . .	Fraser Eaton & Co. . . . .	H. Ameln . . . . .
" . . . . .	" . . . . .	Tales (Tjangkring) . . . . .	H. A. C. Ph. Nicolay . . . . .	H. A. C. Ph Nicolay . . . . .
" . . . . .	" . . . . .	Bendo . . . . .	O. Muller . . . . .	O. Muller . . . . .
" . . . . .	" . . . . .	Wonoredjo . . . . .	Cultuur Maatschappij „Wonoredjo” . . . . .	S. van Heel . . . . .
. . . . .			(meerendeels opkoop) . . . . .	. . . . .







GEWESTEN.	AFDEELINGEN.	ONDERNEMINGEN.	ONDERNEMERS.	BEHEERDERS.
BANJOEMAS . . . . .	Poerwokerto . . . . .	Poerwokerto . . . . .	A. L. Schiff . . . . .	N. Korndörffer . . . . .
. . . . .	Poerbolinggo . . . . .	Poerbolinggo, Bobotsari . . . . .	de Erven de Wed. J. van Nelle . . . . .	H. Burgmans . . . . .
. . . . .	Banjoemas . . . . .	Soekaradja . . . . .	Landbouw Maatschappij „Soekaradja” . . . . .	N. M. L. Lange . . . . .
. . . . .	. . . . .	Tjiberem . . . . .	N. M. L. Lange . . . . .	N. M. L. Lange . . . . .
REMBANG . . . . .	. . . . .	. . . . .	(meerendeels opkoop) . . . . .	. . . . .
PASOEROEAN . . . . .	Malang . . . . .	. . . . .	. . . . .	. . . . .



M E R K E N.	Aantal Pakken. (BLAD)	Verkoopprijs c.	Waardebedrag.	M E R K E N.	Aantal Pakken. (KROSSOK)	Verkoopprijs c.	Waardebedrag.	Totaal Aantal Pakken van BLAD en KROSSOK	Ongeveer Waardebedrag van BLAD en KROSSOK Te zamen.	
D	383	39½	f 60,000.—	V A	1203	27½	f 118,000.—	3858	f 178,000.—	
S K	482	88½		J K	1181					
O W/M	104	18		O V S.	55					
POERBOLINGO/V D L/Eigen Aanplant	718	88	" 80,000.—	I-B	2642	19	" 82,000.—	3972	" 162,000.—	
POERBOLINGO/V D L	391	87		86½						
POERBOLINGO/A B	226	80								
L M U/SOEKARADJA/Banjoemaas	485	82	" 20,000.—	L M U/Soekaradja	872	23½	" 80,000.—	1807	" 50,000.—	
	—	—	—	Krosok/K G S/Soekaradja Banjoemas	705	22½	" 25,000.—	798	" 25,000.—	
	—	—	—	Krosok/K T/Soekaradja Banjoemas	88					
△	181	88½	" 10,000.—		—	—	—	181	" 10,000.—	
	—	—	—	F E	6886	12½	" 361,000.—	16,091	" 361,000.—	
	—	—	—	Pandangan	2108					
	—	—	—	Tjangan	1569					
	—	—	—	Kebon Ledok	1480					
	—	—	—	Pandjeonan	1872					
	—	—	—	Ladjoe	1238					
	—	—	—	Y K S A N/Malo	994					
	—	—	—	W F B.	614					
	—	—	—	Ing Tjang & Co.	485					
	—	—	—	F E/K K H/Malang	648					
F E/MALANG	291	27	" 41,000.—	F E/L K H/Malang	241	16½	" 257,000.—	11,896	" 298,000.—	
K H S/MALANG	574	25½		25	T H I/Malang	1143				15½
T H I/Malang/BLAD	16	28			F E/O I L/Malang	645				15
L W/KEPANDJEN	105	15			C B/D G	500				15
					H L S/Malang	925				14½
					K H S/Malang	2842				14½
					J C H/C P/Malang	95				14
					B C/D G	852				18½
					W F B/S	1419				18
					F E/Malang	423				18
				L W/Kepandjen	896	12½				
				G D C/S & Co./Malang	649	12½				
				P K	187	10½				



GEWESTEN.	AFDEELINGEN.	ONDERNEMINGEN.	ONDERNEMERS.	BEHEERDERS.
KEDOE . . . . .			(meerendeels opkoop) . . . . .	
SEMARANG . . . . .				
PREANGER Regentschappen . . . . .	Limbangan . . . . .	Trogong . . . . .	Mulder Redeker & Co. . . . .	F. F. Pietersz . . . . .
JAPARA . . . . .	Pati . . . . .	Djollong . . . . .	Landbouw Maatschappij „Temoeloes” . . . . .	L. van Maanen . . . . .



MERKEN.	Aantal Pakken. (BLAD)	Verkoopprijs e.	Waardebedrag.	MERKEN.	Aantal Pakken. (KROSSOK)	Verkoopprijs e.	Waardebedrag.	Totaal Aantal Pakken van BLAD en KROSSOK	Ongeveer Waardebedrag van BLAD en KROSSOK Te zamen.	
HAREP/DJADIE . . . . .	144	31	} f 56,000.—	M & Co. . . . .	806	} . . . 20½	f 50,000.—	2696	f 106,000.—	
M N & Co. . . . .	456	26½		N-M/L T P, L T H . . . . .	596					
M & Co. . . . .	384	21½		M P . . . . .	22					
N-M/L T H . . . . .	338			D A . . . . .	201					22
M N C/R/R S . . . . .	54	21	2,000.—	S & C . . . . .	486	20	} 17½	48,000.—	1613	50,000.—
MISTI/DJADI . . . . .	606	28	28,000.—	M R . . . . .	21	17½				
F S/W . . . . .	187	22	6,000.—	M U . . . . .	27	15½				
GOEWO . . . . .	156	37½	8,000.—	M N C/R/R S . . . . .	824	15				
JAVA . . . . . TOTAAL:	155766	43½	f 10.885,000.—		151364	21	f 5.780,000.—	307130	f 16.665,000.—	



		(B) Blad		(K) Krossok				
BESOEKI		leverde:	39745 pakken	(B)			verkocht tot 51½ c.	
			66103	(K)			27½	
<b>AFDEELINGEN.</b>								
De Vorstenlanden.	SOERAKARTA		62920	(B)		4275 pn. uit	Bojolali . . . . . tot 60 c.	
						48280	Klatèn . . . . . 52½	
						6116	Soerakarta . . . . . 40½	
						447	Wonogiri . . . . . 36½	
						8852	Sragèn . . . . . 80	
							48	
De Vorstenlanden.	DJOKJAKARTA		11350	(B)		2807 pn. uit	Kalasan . . . . . tot 46 c.	
						6881	Slèman . . . . . 84	
						1878	Pangasih . . . . . 26	
						42	Bantoel . . . . . 22	
						792	diverse . . . . . 28	
							28	
De Vorstenlanden.	PROBOLINGO (Loemadjang)		25987	(B)				21
De Vorstenlanden.	KEDIRI		9588	(B)				24
De Vorstenlanden.	BANJOEMAS		2915	(B)				86
De Vorstenlanden.	REMBANG		16091					12½
De Vorstenlanden.	PASOEROEAN (Malang)		986	(B)				26
De Vorstenlanden.	KEDOE		1272	(B)				25½
De Vorstenlanden.	SEMARANG		54	(B)				21
De Vorstenlanden.	PREANGER		793	(B)				22½
De Vorstenlanden.	JAPARA		156	(B)				87½
Totaal:			307,130 Pakken					



V A.

1998.

Ongeveer • Waardebedrag	Aantal Pakken van Blad en Krossok Te zamen.	Verkoopprijs.	Ongeveer Waardebedrag van Blad en Krossok Te zamen.
f 3.798,000.—	105848	36½ c.	f 7.184,000.—
„ 3.386,000.—			
„ 5.179,000.—	74270	48	„ 5.179,000.—
„ 1.207,000.—	49165	25	„ 2.013,000.—
„ 806,000.—			
„ 395,000.—	85491	16	„ 1,012,000.—
„ 617,000.—			
„ 170,000.—	9611	27	„ 425,000.—
„ 255,000.—			
„ 861,000.—	16091	12½	„ 861,000.—
„ 41,000.—	11896	15	„ 298,000.—
„ 257,000.—			
„ 56,000.—	2696	23	„ 106,000.—
„ 50,000.—			
„ 2,000.—	1618	18	„ 50,000.—
„ 48,000.—			
„ 29,000.—	798	22½	„ 29,000.—
„ 8,000.—	156	37½	„ 8,000.—
	verkocht tot	<u>32½ cent,</u>	<u>f 16.665,000.—</u>



## Aantal pakken en Opbrengst van JAVA Oogsten.

Gewas	Jaar	Aantal Pakken	Doorsneecijfer van opbrengst.	Ongeveer waardebedrag.	
1871	—	129.070	74 c.	f 15.456,000.—	
"	1872	—	206.985	56½ "	" 18.610,000.—
"	1873	—	239.867	59 "	" 22.416,000.—
"	1874	—	177.268	78½ "	" 22.510,000.—
"	1875	—	183.467	50 "	" 15.188,000.—
"	1876	—	190.993	55½ "	" 17.273,000.—
"	1877	—	186.674	80½ "	" 7.133,000.—
"	1878	—	158.636	56½ "	" 14.733,000.—
"	1879	—	50.271	66 "	" 5.436,000.—
"	1880	—	149.630	40 "	" 10.067,000.—
"	1881	—	195.771	27 "	" 9.100,000.—
"	1882	—	73.798	28½ "	" 3.570,000.—
"	1883	—	76.473	48 "	" 6.415,000.—
"	1884	—	122.806	36½ "	" 7.826,000.—
"	1885	—	109.701	36½ "	" 7.228,000.—
"	1886	—	106.640	37 "	" 6.822,000.—
"	1887	—	138.309	38½ "	" 9.254,000.—
"	1888	—	169.898	26½ "	" 7.925,000.—
"	1889	—	141.150	31 "	" 7.500,000.—
"	1890	—	182.406	25½ "	" 8.000,000.—
"	1891	—	136.726	33½ "	" 7.838,000.—
"	1892	—	179.350	33½ "	" 10.160,000.—
"	1893	—	219.957	26½ "	" 10.216,000.—
"	1894	—	153.344	30½ "	" 8.000,000.—
"	1895	—	153.350	38 "	" 9.810,000.—
"	1896	—	197.243	40 "	" 13.440,000.—
"	1897	—	266.328	33½ "	" 15.000,000.—
"	1898	—	307.130	32½ "	" 16.665,000.—
			41½ c.		



B O R N E O.



## Zuider- en Oosterafdeeling van BORNEO.

AFDEELINGEN.	DISTRICTEN.	ONDERNEMINGEN.	ONDERNEMERS.	BEHEERDERS.
AMOENTAI . . . . .	. . . . . Tabalong . . . . .	. . . . . Oeya . . . . . . . . . . Kinaroen . . . . . . . . . . Tandjong . . . . .	. . . . . Cultuurmaatschappij „Kinaroen” . . . . .	. . . . . A. W. F. Nieman . . . . .
. . . . .	. . . . .	. . . . . Mahé-Tandjong . . . . .	. . . . . Suck & Co. . . . .	. . . . . F. J. C. Suck . . . . .
. . . . .	. . . . . Kendangan . . . . .	. . . . . Djamboe . . . . .	. . . . . Borneo Landbouw Maatschappij (in Liq.) . . . . .	. . . . . J. G. F. Meijer . . . . .
. . . . .	. . . . . Tabalong . . . . .	. . . . . Soelingan . . . . .	. . . . . Tabak Maatschappij „Soelingan” . . . . .	. . . . . F. L. D. Smits . . . . .
. . . . .	. . . . . Amandit . . . . .	. . . . . Toempahan . . . . .	. . . . . Amandit Tabakmaatschappij . . . . .	. . . . . C. T. F. H. Böhmer . . . . .
. . . . .	. . . . . Labocan Amas . . . . .	. . . . . Labocan Amas . . . . .	. . . . . A. Knottenbelt & Co. . . . .	. . . . . L. Reinking . . . . .
. . . . .	. . . . . Balangan . . . . .	. . . . . Halong, Mentjoean . . . . .	. . . . . Tabaks Cultuurmaatschappij „Balangan” . . . . .	. . . . . J. W. M. Albers . . . . .
. . . . .	. . . . . Batang Alai . . . . .	. . . . . Pagat . . . . .	. . . . . Naamlooze Vennootschap „Batang Alai” . . . . .	. . . . . E. Pinedo . . . . .
. . . . .	. . . . . Balangan . . . . .	. . . . . Lampihong . . . . .	. . . . . Cultuurmaatschappij „Amoental” . . . . .	. . . . . D. Platz . . . . .
. . . . .	. . . . .	. . . . .	. . . . .	. . . . .
. . . . .	. . . . .	. . . . .	. . . . .	. . . . .
. . . . .	. . . . .	. . . . .	. . . . .	. . . . .
. . . . .	. . . . .	. . . . .	. . . . .	. . . . .
. . . . .	. . . . .	. . . . .	. . . . .	. . . . .
. . . . .	. . . . .	. . . . .	. . . . .	. . . . .
. . . . .	. . . . .	. . . . .	. . . . .	. . . . .



MERKEN.	AANTAL PAKKEN.	Verkoopprijs. c.	Ongeveer Waardebedrag.	BLADVERHOUDING.															
				1ste Lengten.		2e Lengten.		3e Lengten.		4e Lengten.		Stukblad enz.							
				Pn.	Perc.	Pn.	Perc.	Pn.	Perc.	Pn.	Perc.	Pn.	Perc.						
TANDJONG	1666	66	f 185,000.—	159	—	8	798	—	40	529	—	—	—	523	—	26			
N	348	85															61		
F S/MAHÉ	987	60½	" 105,000.—	235	—	20	536	—	45	274	—	—	—	153	—	12			
MAHÉ/K	64	60															57½		
Mahé/Tabalong	147	36½																	
B L M	784	—	" 72,000.—	58	—	5½	256	—	24	284	—	26	67	—	6	419	—	38½	
M	850	—																	
SOELINGAN	650	56	" 60,000.—	40	—	5½	266	—	37½	246	—	34½	3	—	½	155	—	22	
S	60	32½																	54
A T M	1000	40	" 59,000.—	18	—	2	343	—	34	399	—	40	4	—	½	236	—	23½	
LABOEAN/AMAS/A K C/Borneo	305	66	" 50,000.—	46	—	6½	233	—	33½	184	—	26½	140	—	20	94	—	13½	
L/A K C/Borneo	88	40																	49
Laboean/A K C/Borneo	304	85	" 30,000.—	26	—	7	167	—	44½	138	—	37	15	—	4	27	—	7½	
BALANGAN	278	—																	
B B/Borneo	87	—																	
Borneo	8	—	" 12,000.—	17	—	8	68	—	33	41	—	20	—	—	—	81	—	39	
N V B A/Borneo	185	47½																	42
P	72	31	" 4,000.—	26	—	31	28	—	33	20	—	24	4	—	5	6	—	7	
L P H/Borneo	66	—																	32½
Ct Mv/Amoentai/Borneo	9	—	" 18,000.—	16	—	6	38	—	14	43	—	16	32	—	12	143	—	52	
W L/Borneo/Amoentai	9	—																	38
Borneo/PROSPERITAS	165	48	" 18,000.—	16	—	6	38	—	14	43	—	16	32	—	12	143	—	52	
Borneo/P P	22	24																	88
R	29	21½	" 18,000.—	16	—	6	38	—	14	43	—	16	32	—	12	143	—	52	
G H	25	23½																	
S A C/Borneo	81	14																	
NEDERLANDSCH-BORNEO	TOTAAL :	7634	5½ c.	f 590,000.—	641	—	8½	2733	—	36	2158	—	28	265	—	3½	1837	—	24









DE TABAKSPLANTINGEN

OP



BRITISH-NORTH  
BORNEO.



## BRITISH NORTH-BORNEO.

PROVINCIEËN.	DISTRICTEN.	ONDERNEMINGEN.	ONDERNEMERS.	BEHEERDERS.
Alcock . . . . .	Maruda Bay . . . . .	Ranau . . . . .	New London Borneo Tobacco Company . . . . . (Hoofd-Administratie: A. F. Spruyt)	A. F. Spruyt . . . . .
" . . . . .	" . . . . .	Bandau . . . . .	" . . . . .	K. F. Dieudonné . . . . .
" . . . . .	" . . . . .	Bongon . . . . .	" . . . . .	B. V. Klamberg . . . . .
" . . . . .	" . . . . .	Tandek . . . . .	" . . . . .	G. Hart de Ruyter . . . . .
Mayne . . . . .	Darvel Bay . . . . .	Lahad Datu . . . . .	New Darvel Bay (Borneo) Tobacco Plantations . . . . .	F. H. C. Arensma . . . . .
Alcock . . . . .	Maruda Bay . . . . .	Langkon . . . . .	New London and Amsterdam Borneo Tobacco Company . . . . .	D. C. G. van Leeuwen . . . . .
Myburgh . . . . .	Kinabatangan . . . . .	Soengel Koyah . . . . .	Borneo Tobacco Estates Syndicate . . . . . (Hoofd-Administratie: F. E. Lease)	W. H. Cope . . . . .
" . . . . .	" . . . . .	Lamag . . . . .	" . . . . .	P. N. Graydon . . . . .
" . . . . .	" . . . . .	Batu Puteh . . . . .	Maatschap „Batu Puteh” . . . . .	P. Breitag . . . . .
Alcock . . . . .	Benkuka River . . . . .	Pitas . . . . .	German Borneo Syndicate . . . . .	E. Larsen . . . . .
" . . . . .	" . . . . .	" . . . . .	" . . . . .	" . . . . .



M E R K E N.	AANTAL PAKKEN.	Verkoopprijs. e.	Ongeveer Waardebedrag.	B L A D V E R H O U D I N G.										
				1ste Lengten.		2e Lengten.		3e Lengten.		4e Lengten.		Stukblad enz.		
				Pn.	Perc.	Pn.	Perc.	Pn.	Perc.	Pn.	Perc.	Pn.	Perc.	
N L B T Co/RANAU, s s/B	2047	112	f 845,000.—	614	— 30	882	— 48	800	— 14½	—	—	—	251	— 12½
N L B T Co/BANDAU, s s/B	1781	96	" 255,000.	464	— 26	830	— 46½	806	— 17½	—	—	—	181	— 10
N L B T Co/BONGON, s s/B	1848	87½	" 240,000.	403	— 22	892	— 48	816	— 17	—	—	—	287	— 18
N L B T Co/TANDEK, s s/B	866	55	" 70,000.—	78	— 9	387	— 44½	247	— 28½	—	—	—	154	— 18
	6542	98	f 910,000.—	1559	— 24	2991	— 45½	1169	— 18	—	—	—	823	— 12½
DARVEL/LAHAD/DATU	8577	110	f 558,500.—	738	— 20½	1715	— 48	639	— 18	82	— 1	—	453	— 12½
 L	301	} 86	f 215,000.—	289	— 17	992	— 58½	354	— 21	—	—	—	56	— 3½
 L	1890													
B T E/KOYAH	585	118½	f 100,000.—	187	— 23½	157	— 27	70	— 12	15	— 2½	—	206	— 35
B T E/LAMAG	658	—	" 100,000.—	—	—	—	—	—	—	—	—	—	—	—
	1238	—	f 200,000.—	—	—	—	—	—	—	—	—	—	—	—
T C B/B N/Borneo	1024	95½	f 140,000.—	91	— 9	511	— 50	190	— 18½	11	— 1	—	221	— 21½
G B S/Borneo	1005	81½	f 120,000.—	70	— 7	520	— 52	249	— 25	—	—	—	166	— 16
DARVEL/BALONG	25	44	f 1,500.—	6	— 24	10	— 40	7	— 28	—	—	—	2	— 8
BRITISH NORTH-BORNEO	Totaal:	97	f 2,145,000.—	3046	— 20	7177	— 47½	2781	— 18½	60	— ½	—	2038	— 13½



## Aantal pakken en Opbrengst der BORNEO Oogsten, in Nederland aangevoerd.

Gewas	Jaar	Aantal Pakken	Doorsnecijfer van opbrengst	Ongeveer waardebedrag
1886	—	27 Pakken	181 c.	f 5,000.—
"	1887	—	811 "	55,000.—
"	1888	—	1.192 "	221,000.—
"	1889	—	3.879 "	482,000.—
"	1890	—	9.327 "	956,000.—
"	1891	—	13.608 "	1.240,000.—
"	1892	—	10.255 "	1.815,000.—
"	1893	—	9.114 "	1.823,000.—
"	1894	—	9.117 "	1.318,000.—
"	1895	—	13.369 "	1.981,000.—
"	1896	—	17.952 "	2.282,000.—
"	1897	—	17.423 "	2.190,000.—
"	1898	—	22.736 "	2.735,000.—
			90½ c.	





Van de te *Amsterdam* verkochte:

201877	Pakken	Sumatra	} (Gewas 1898).
223908	"	Java	
19085	"	Borneo	

444870 Pakken

kwamen direct in handen van:

Amsterdamsche firma's.

118218 Pn. Sumatra  
189989 " Java  
11850 " Borneo

265057 Pn.

Rotterdamsche firma's.

22894 Pn. Sumatra  
22271 " Java  
987 " Borneo

46102 Pn.

338814 Pakken.

Andere Nederlandsche firma's.

16912 Pn. Sumatra  
4924 " Java  
819 " Borneo

22655 Pn.

Buitenlandsche firma's.

48853 Pn. Sumatra  
56724 " Java  
5479 " Borneo

111056 Pn.

Van de te *Rotterdam* verkochte:

31532	Pakken	Sumatra	} (Gewas 1898).
83222	"	Java	
3651	"	Borneo	

118405 Pakken

kwamen direct in handen van:

Amsterdamsche firma's.

17555 Pn. Sumatra  
40305 " Java  
1275 " Borneo

59135 Pn.

Rotterdamsche firma's.

8307 Pn. Sumatra  
17928 " Java  
495 " Borneo

26730 Pn.

98509 Pakken.

Andere Nederlandsche firma's.

1644 Pn. Sumatra  
5922 " Java  
78 " Borneo

7644 Pn.

Buitenlandsche firma's.

4026 Pn. Sumatra  
19067 " Java  
1803 " Borneo

24896 Pn.



## Staat van Aanvoeren, Verkoopen en Voorraden.

	Sumatra.	Java.	Borneo.	Soembawa.	Mexico.	Manilla.	Havana.	Maryland, Ohio en Sonborn.	Kentucky en Virginie.	Seedleaf.	Paraguay.	Florida.	Grieksch en Turkisch.	West-Indisch.	
AMSTERDAM.	Voorraad 1 Januari 1899 . . . . .	—	17276	—	—	693	—	—	919	47	220	—	688	—	
	Aangevoerd in 1899 . . . . .	201877	228058	18582	184	1727	868	393	2631	504	439	975	296	3177	
		201877	245334	18582	184	2420	868	393	3550	551	659	975	296	3860	—
	Verkocht in 1899 . . . . .	201877	227623	17937	184	1986	568	274	2849	538	549	975	—	2681	—
	Voorraad einde December 1899	—	17711	645	—	434	300	119	701	13	110	—	296	1179	—
ROTTERDAM.	Voorraad 1 Januari 1899 . . . . .	—	3459	—	—	86	565	—	573	147	7	—	5292	—	
	Aangevoerd in 1899 . . . . .	31532	86534	3651	—	45	—	—	5615	1247	730	—	9924	108	
		31532	89993	3651	—	131	565	—	6188	1394	737	—	15216	108	
	Verkocht in 1899 . . . . .	31532	85184	3651	—	131	565	—	5478	1146	737	—	9668	108	
	Voorraad einde December 1899	—	4809	—	—	—	—	—	710	248	—	—	5548	—	

J. H. LIEFTINCK & ZONN,  
MAKELAARS,  
AMSTERDAM.







